



Plataforma P-51

5º Balanço

JANEIRO A SETEMBRO DE 2008





5º Balanço

Janeiro a Setembro de 2008



**OBRA
CONCLUÍDA**



Linha de Transmissão Serra da Mesa 2, trecho da GO-118
Setembro/2008

Em 2007, o Brasil passou a contar com uma agenda de investimentos públicos e privados com a meta de destravar a economia e recuperar a infra-estrutura deteriorada por décadas de abandono. O primeiro ano do Programa de Aceleração do Crescimento (PAC) foi dedicado a remover obstáculos à expansão do PIB, com medidas de estímulo ao investimento. Foi também um período necessário para ajustar projetos, abrir licitações e aprovar licenciamentos. Em 2008, começaram a surgir os resultados concretos. É o que este 5º balanço quadrimestral do Programa mostra neste caderno.

Depois de crescer 5,4% em 2007, o Produto Interno Bruto (PIB) brasileiro continuou em alta na primeira metade de 2008, avançando 6% sobre igual período do ano passado, segundo o IBGE. Algumas ações incluídas no PAC contribuíram para melhorar esse desempenho. A indústria da construção civil – grande geradora de postos de trabalho – cresceu 9,4% nos primeiros seis meses deste ano, mais que o dobro dos 4,3% do primeiro semestre do ano passado. Nos últimos 12 meses, conforme dados do Cadastro Geral de Empregados e Desempregados (CAGED), foram criados 2.097 milhões de novos empregos formais. De janeiro a junho, a taxa de crescimento dos serviços de intermediação financeira atingiu 14%, bem acima dos 9,4% no mesmo período anterior.

De 2006 para 2007, o número de computadores domésticos cresceu 27,2%, resultado da ampliação dos benefícios tributários à indústria microeletrônica, incluídos no PAC, que fez cair os preços aos consumidores. No ano passado, o volume de operações de crédito do BNDES aumentou 26,5% em relação a 2006, fruto da redução da Taxa de Juros de Longo Prazo (TJLP), para 6,25% ao ano. Além de medidas de desoneração tributária e de estímulo ao crédito, o governo ampliou os recursos públicos para financiamento aos setores habitacional e de saneamento. Com a aprovação do marco regulatório do setor, os investimentos privados em saneamento saltaram de R\$ 68 milhões, em 2006, para R\$ 839 milhões neste ano.

Esses números mostram que, ao lado de uma política econômica conduzida com firmeza, o PAC tem as características de um instrumento anticíclico que fornece ao País a confiança necessária para enfrentar a crise internacional e para o Brasil continuar crescendo em bases sólidas nos próximos anos.

Avanços

Em todos os critérios de avaliação é possível perceber que o PAC avançou nos últimos meses. De janeiro até 23 de outubro, o valor reservado para o Programa no orçamento do governo federal (empenho) foi de R\$ 10,4 bilhões, 34,3% maior que no mesmo período de 2007. Os pagamentos atingiram R\$ 8,2 bilhões neste ano contra R\$ 4,4 bilhões – 87% mais –,

no mesmo intervalo anterior. Em setembro, havia 2.198 ações sendo monitoradas. Deste total, 193 estão concluídas – 9% do total –, representando investimentos de R\$ 30,6 bilhões. São 87 ações da Infra-estrutura Logística e 106 da Energética.

Em quantidade, 83% das ações estão em ritmo adequado, 7% indicam situação de atenção e 1% preocupa. Em valor, 85% estão adequadas; 5% em atenção e 1% preocupante. Do total de ações, 59% estão em obras (60% em set/2007). Em fase de projeto, licenciamento ou licitação há 32% do total (40% em set/2007). A liberação de 65 empreendimentos pelo TCU e a concessão de 43 licenças ambientais pelo Ibama resultaram da atuação do Comitê Gestor do PAC no Tribunal de Contas da União e nos órgãos de licenciamento.

Entre as ações concluídas no período, destacam-se o trecho Norte (Araguaína-Córrego Gavião), com 53 km de extensão, da ferrovia Norte-Sul; a entrega de 3.343 km de pavimentação de rodovias, a segunda etapa do programa de concessões de estradas federais; as 54 embarcações novas para a Marinha Mercante; a geração de mais 1.314 MW de energia elétrica; a extensão de 2.824 km de linhas de transmissão; a descoberta de novas reservas de petróleo e gás; o aumento da produção de combustíveis renováveis e o eixo de integração Orós-Feiticeiro, no Ceará, obra complementar ao Programa de Integração do rio São Francisco com as bacias do Nordeste Setentrional.

O PAC não pára e muitas ações importantes estão em andamento. Em setembro, por exemplo, foi iniciada a implantação dos 575 km do trecho Palmas-Uruaçu da ferrovia Norte-Sul. Mais da metade da ampliação dos molhes do porto de Rio Grande (RS) está pronta. No aeroporto de Fortaleza, a nova torre estará concluída em dezembro. A Usina Hidrelétrica Santo Antonio, no rio Madeira, em Rondônia, vai gerar 3.150 MW de energia e começou a ser construída em 15 de setembro. Estão em curso, ainda, a construção de dez linhas de transmissão, no total de 2.272 km; as obras da Refinaria Abreu Lima, em Pernambuco, e do Comperj, no Rio de Janeiro. No setor de Saneamento foram contratados investimentos no montante de R\$ 22,6 bilhões, e no de Habitação, de R\$ 12,4 bilhões. Entre as ações iniciadas nesse eixo estão a urbanização do Complexo do Alemão (RJ) e a da margem esquerda do rio Anil, em São Luís (MA).

A Plataforma P-53, construída no Pólo Naval de Rio Grande (RS), iniciará a produção de óleo e gás no campo Marlim-Leste, na Bacia de Campos (RJ) em novembro. Estão previstos, ainda para este ano, o leilão de concessão da BR-116/324, na Bahia; o término da ampliação do acesso viário ao aeroporto de Salvador (BA); a entrega da Linha de Transmissão Desterro-Palhoça, em Santa Catarina, entre outras ações.

Para saber mais sobre o PAC, visite a página eletrônica do Governo Federal: www.brasil.gov.br/pac




Dragagem do Porto de Itaguaí/RJ
Agosto/2008

Apresentação	3
Quadro Macroeconômico	7
Medidas Institucionais	35
Gestão do PAC	41
Execução Orçamentária e Financeira.....	42
Investimentos em Infra-Estrutura	47
Resultados Globais do Monitoramento.....	48
Ações Concluídas.....	50
Infra-Estrutura Logística	53
Rodovias	58
Ferrovias	71
Portos	79
Hidrovias	88
Aeroportos	91
Infra-Estrutura Energética	101
Geração de Energia Elétrica.....	104
Transmissão de Energia Elétrica.....	118
Petróleo, Gás Natural	124
Combustíveis Renováveis	143
Infra-Estrutura Social e Urbana	147
Luz para Todos	150
Metrôs	152
Recursos Hídricos	157
Habitação e Saneamento	168





Quadro **MACROECONÔMICO**



Crescimento Econômico

A economia brasileira cresceu 6% no primeiro semestre de 2008 em relação ao primeiro semestre de 2007. Com esse resultado, o Brasil cresce há 26 trimestres consecutivos, isto é, estamos no mais longo ciclo de expansão registrado na atual série histórica.

Pela ótica da demanda, o destaque continua sendo o investimento, cuja taxa de crescimento acelerou para 15,7% no primeiro semestre de 2008, ante uma variação de 11,4% no mesmo período do ano passado. O bom desempenho do investimento comprova o sucesso da estratégia do PAC, uma vez que, desde 2007, o Governo Federal tem adotado uma série de medidas de estímulo fiscal e financeiro à formação bruta de capital fixo por parte do setor privado, bem como aumentado substancialmente o investimento público em infra-estrutura. O resultado final é uma forte expansão no investimento tanto em construção civil quanto na compra de bens de capital. Em números, no primeiro semestre de 2008 o setor de construção civil cresceu mais de 9% em relação ao mesmo período do ano anterior, enquanto que consumo aparente de máquinas e equipamentos aumentou em 20%.

Em segundo lugar, cabe destacar também a expansão do consumo das famílias brasileiras, que apresenta uma taxa interanual de crescimento superior a 5% desde o primeiro trimestre do ano passado. Os principais determinantes dessa expansão do mercado interno são a expansão do emprego e dos salários reais e o crescimento das operações de crédito para pessoas físicas.

Mais especificamente, do lado do mercado de trabalho, foram criados mais de 2 milhões de empregos nos 12 meses acumulados até agosto de 2008. No mesmo período, o crescimento da massa salarial foi de 6,3%, sendo 2,6% devido à expansão do salário real e 3,7% ao crescimento do emprego. Todos esses fatores levaram a uma redução da taxa de desemprego para 7,6% em

agosto de 2008. Já do lado do crédito, o volume total de operações com pessoas físicas aumentou para 13% do PIB em setembro de 2008, com a maior parte do crescimento sendo puxado pela ampliação do crédito para aquisição de automóveis (elevação de 9,9% ante o mesmo mês do ano anterior). Outro item de destaque foi o crescimento do crédito imobiliário para pessoas físicas, cujo saldo passou de R\$ 1,9 bilhão para R\$ 3,2 bilhões entre setembro de 2007 e de 2008 (alta interanual de 64,3%).

Já o crescimento do consumo do Governo acelerou para 5,5% no primeiro semestre de 2008, ante taxa de 3,5% no primeiro semestre de 2007, refletindo principalmente uma expansão dos gastos dos governos subnacionais típica de ano eleitoral.

As despesas do Governo Central, por sua vez, estão crescendo abaixo da expansão da atividade econômica neste ano, além de apresentarem significativa mudança na composição, em virtude da forte elevação das despesas com investimentos.

Com esse comportamento favorável das finanças públicas, o superávit primário do setor público consolidado atingiu 5,78% do PIB nos primeiros oito meses deste ano, ficando acima do resultado verificado no ano anterior (5,26% do PIB) e contribuindo para a redução significativa no déficit nominal acumulado no ano: de 0,97%, em 2007, para 0,58%, em 2008.

Dada essa robustez nas contas públicas consolidadas e a posição credora em moeda estrangeira, a dívida líquida do setor público, em proporção ao PIB, acentuou a tendência de queda neste ano e ficará abaixo do patamar de 40%.

Com relação ao setor externo, o crescimento mais acelerado da economia brasileira desde o lançamento do PAC está contribuindo para um maior vazamento da demanda doméstica, que está sendo coberto pela produção do

resto do mundo por causa do maior crescimento das importações frente ao desempenho das exportações. Essa maior taxa de expansão das importações e a elevação das remessas de lucros e dividendos das empresas multinacionais que atuam no Brasil, com vistas à cobertura de problemas das suas matrizes, provocaram uma deterioração no saldo em transações correntes do balanço de pagamentos da economia brasileira. No acumulado no ano, o saldo passou de US\$ 3 bilhões nos primeiros oito meses de 2007, para um déficit de US\$ 20,6 bilhões, em 2008.

Em termos do PIB, o déficit em transações correntes atingiu 1,45% nos doze meses encerrados em agosto de 2008, percentual abaixo da média histórica e que, diferentemente dos déficits externos verificados em episódios anteriores, está sendo totalmente financiado pela entrada de investimentos estrangeiros diretos, em vez de uma ampliação da dívida externa.

Além dessa mudança no perfil de financiamento externo da economia brasileira, vale destacar que o próprio regime de câmbio flutuante e a mudança estrutural nos indicadores de endividamento externo verificada nos últimos anos, com destaque para a política de acumulação das reservas internacionais, reduzem a vulnerabilidade externa da economia brasileira.

Pela ótica da oferta, a aceleração do crescimento no primeiro semestre de 2008 esteve bem distribuída entre os seus 3 principais componentes, com todos os setores apresentando taxas de variação superiores a 5%: i) a agricultura acelerou o crescimento de 2,3% para 5,2% entre o 1º semestre de 2007 e de 2008; ii) a taxa da indústria passou de 5,1% para 6,3%; e iii) a variação dos serviços atingiu 5,2% ante 4,5% na mesma base comparativa.

Aqui também cabe destacar a importância do PAC para o crescimento a taxas mais elevadas, haja vista a maior variação observada na indústria da construção civil (9,4%, ante 4,3% no 1º semestre de 2007), bem como nos serviços de intermediação financeira, cuja taxa atingiu 14% no 1º semestre de 2008, frente a uma variação de 9,4% no mesmo período do ano anterior.

Com esses resultados, as expectativas de mercado para o crescimento da economia em 2008, assim como no ano passado, estão sendo revistas para cima e convergindo para taxas superiores à meta estipulada pelo PAC (5%).

Inflação

A despeito dos temores quanto aos impactos dessa aceleração do crescimento econômico, a inflação está recuando nos últimos meses como reflexo das medidas adotadas pelo Governo para enfrentar os choques negativos que atingiram, especialmente, os preços dos alimentos em escala global, quais sejam: i) estímulo ao investimento (PAC, Plano Safra e Política de Desenvolvimento Produtivo); ii) aumento na taxa de juros; iii) aumento da meta de resultado primário (Fundo Soberano); iv) liberalização de importações (lista de exceção); v) desoneração tributária (CIDE, PIS-COFINS e AFRMM); e v) restrições à expansão do crédito ao consumidor (IOF e compulsório sobre leasing).

A aceleração do IPCA em 2007 e 2008 foi causada principalmente pela aceleração dos preços dos alimentos, cuja taxa de variação passou de 1,2%, em 2006, para 10,8%, em 2007, e 12,9% nos 12 meses encerrados em setembro de 2008.

Neste ano, a alta no IPCA está mais disseminada entre os outros grupos de despesas, mas as taxas mensais estavam recuando desde junho em virtude da queda recente nos preços das commodities e a apreciação da taxa de câmbio até o mês de julho.

Essa desaceleração das taxas mensais também estava sendo observada nos preços no atacado, especialmente nos dos produtos agropecuários, cuja variação acumulada em 12 meses recuou para 15,9% em setembro de 2008, ante 37,9% em junho deste ano.

Por outro lado, a inflação dos produtos industriais segue em aceleração, considerando as taxas acumuladas em 12 meses, por causa dos impactos em itens relevantes como produtos derivados de petróleo e álcool (alta de 18,3% em setembro de 2008, ante 5,4% em dezembro de

2007), metalurgia básica (27,7%, ante 0,2%) e produtos químicos (26,5%, ante 10,4%).

Entretanto, cabe ressaltar que, apesar dos choques observados, a inflação brasileira ficará dentro do intervalo das metas definidas pelo Conselho Monetário Nacional para 2008, fato que deixará o Brasil entre poucos países no mundo a atingir a meta de inflação deste ano. Para o próximo ano, as expectativas estão recuando de maneira gradual, convergindo para o centro da meta (4,5%).

Desenvolvimento Social

A divulgação da Pesquisa Nacional por Amostra de Domicílios (PNAD) de 2007, no início de setembro de 2008, comprovou que os resultados da atual política econômica estão sendo exitosos.

Ao longo do primeiro ano do PAC, mesmo com os diversos desafios que foram enfrentados para reduzir os obstáculos ao investimento e à sustentabilidade do crescimento, houve uma ampliação do acesso ao esgotamento sanitário. Entre 2006 e 2007, a proporção de domicílios com acesso à rede coletora passou de 48,5% para 51,3%.

Também houve significativa expansão do acesso dos domicílios brasileiros a bens de consumo duráveis e serviços de comunicação, com destaque para o crescimento dos domicílios com acesso à internet (de 17,1%, em 2006, para 20,4%, em 2007). Em 2007, a proporção dos domicílios particulares permanentes com acesso à televisão atingiu 94,8%, ante 93,8% no ano anterior, enquanto que a posse de geladeira passou de 89,8% para 91,4% na mesma base de comparação.

Esse maior acesso aos bens de consumo só ocorre porque o crescimento da renda está sendo verificado em todas as camadas da população, porém é mais forte naquelas menos favorecidas, o que está reduzindo a desigualdade da renda. Com efeito, considerando a distribuição do rendimento mensal dos domicílios particulares permanentes, a participação dos 50% mais pobres na renda avançou a 16,7% em 2007, ante 14,9% em 2002.

Considerando a distribuição do rendimento mensal dos domicílios permanentes, a razão dos 20% mais ricos sobre os 20% mais pobres recuou de 18,3% para 15% entre 2002 e 2007. Com isso, o índice de Gini do rendimento mensal de todos os trabalhos, que mede o grau de desigualdade, recuou de 0,563 para 0,528 nessa mesma base comparativa.

Como resultado mais geral dos benefícios sociais da política econômica em curso, o Brasil tem apresentado forte expansão da classe média, tornando-se, hoje, um país primordialmente dominado por essa classe social. Essa expansão fica evidente pelo crescimento da classe C, que aumentou sua participação no total de consumidores de 44% para 52% entre 2002 e 2008.

Desafios da Crise Internacional

O sucesso da política econômica em geral, e do PAC em particular, fornece maior confiança para enfrentar o novo desafio dado pela atual crise internacional.

Vale ressaltar esse ponto, visto que, enquanto as crises dos países emergentes, ao longo da década de 90, geraram prejuízos da ordem de bilhões de dólares, a atual está afetando vários mercados e países e, como teve epicentro nas economias desenvolvidas, está provocando gastos superiores a trilhões de dólares.

Entretanto, os efeitos da crise atual, até o momento, estão sendo distintos entre as economias emergentes e as desenvolvidas, cujos impactos são de maior magnitude por causa do menor potencial de crescimento dos mercados domésticos nesses países e da fragilidade de suas instituições financeiras, bem como da fraqueza em alguns importantes fundamentos econômicos, como o equilíbrio das contas públicas

A crise internacional já mostrava sinais desde meados do ano passado, mas a partir de setembro de 2008 houve um agravamento da situação com a revelação dos prejuízos de importantes instituições financeiras e dos problemas de solvência em alguns bancos internacionais, que influenciaram negativamente a confiança dos agentes

nos sistema financeiro internacional e provocaram forte aperto no sistema global de crédito.

Diferentemente da crise de 1929, os governos das principais economias estão atuando com diversos instrumentos para afastar o temor do risco sistêmico e suas conseqüências negativas para a economia mundial. Nesse sentido, vale destacar os recentes planos de capitalização de bancos e de proteção aos poupadores na Europa e nos EUA, além dos divulgados em outros países, com vistas a evitar novas falências bancárias e a retornar o funcionamento dos sistemas de crédito.

De qualquer maneira, em 2009 a economia mundial será afetada e sofrerá uma desaceleração em virtude da maior restrição e seletividade do crédito.

Com relação à economia brasileira, apesar da melhora nos fundamentos, estão sendo observados alguns impactos localizados, especialmente por causa da redução da liquidez. Dessa forma, houve redução do financiamento externo das exportações (ACC/ACE), uma restrição da liquidez para firmas brasileiras, com encarecimento do crédito doméstico, além de perdas patrimoniais no mercado acionário e de derivativos.

O Governo brasileiro já vinha adotando medidas para enfrentar as incertezas do cenário internacional, como, por exemplo, a elevação do superávit primário em 0,50 ponto percentual do PIB para constituição do Fundo Soberano Brasileiro com vistas a elevar a poupança fiscal.

Recentemente, o Governo brasileiro adotou medidas para reduzir a volatilidade no mercado de câmbio por meio de leilões de dólares em diversas modalidades: i) leilões de linha de crédito, que funcionam como um empréstimo de moeda estrangeira, por um prazo pré-determinado, com o objetivo de fornecer maior liquidez ao mercado; ii) leilões de contratos tradicionais de swap cambial, em que assumem posição ativa em taxas futuras de juros e passiva em câmbio; iii) leilões de venda direta de dólares no mercado à vista; e iv) direcionamento de parte das reservas para o financiamento do comércio exterior.

Além desses leilões, o Governo autorizou o Banco Central a realizar operações de swaps em moedas com outros bancos centrais com o objetivo de ampliar o acesso a moedas livremente conversíveis no mercado internacional.

Também foram adotadas algumas medidas para reduzir o aperto de liquidez no mercado interbancário, com a redução do compulsório bancário, além da possibilidade para a compra de carteiras de crédito de instituições de pequeno e médio porte por parte de instituições de grande porte, bem como a agilização e a ampliação do escopo das operações de redesconto junto ao Banco Central.

O Governo também autorizou o Banco do Brasil e a Caixa Econômica Federal a constituírem subsidiárias integrais ou controladas, bem como a adquirirem participações em instituições financeiras sediadas no Brasil, tendo em vista o objetivo de ampliar a concorrência e de fortalecer o sistema financeiro.

Vale destacar, adicionalmente, a atuação do Governo para garantir o financiamento da agropecuária via aumento do volume de recursos para o Plano Safra 2008/09 da Agricultura Empresarial e da Agricultura Familiar, antecipação dos desembolsos do Banco do Brasil para safra 2008-09, ampliação dos financiamentos rurais com recursos do FNE e do FNO; e aumento do crédito direcionado para a agricultura, de 25% para 30% dos depósitos à vista.

Com relação aos financiamentos de curto e longo prazos, a atuação do Governo, até o momento, buscou assegurar um aumento da oferta de crédito pelos Bancos Públicos, além da manutenção da TJLP em 6,25% a.a, do aumento no volume de recursos disponíveis para o Fundo da Marinha Mercante e a liberação de mais recursos para o BNDES via empréstimo do Tesouro Nacional.

Por isso, em virtude dos novos desafios enfrentados pela economia brasileira, o Governo, neste 5º Balanço do PAC, reforça a importância desse programa para assegurar o crescimento da economia brasileira em bases sólidas neste e nos próximos anos.

BRASIL ENTRE OS MAIS SÓLIDOS

Crescimento Sustentável – PIB

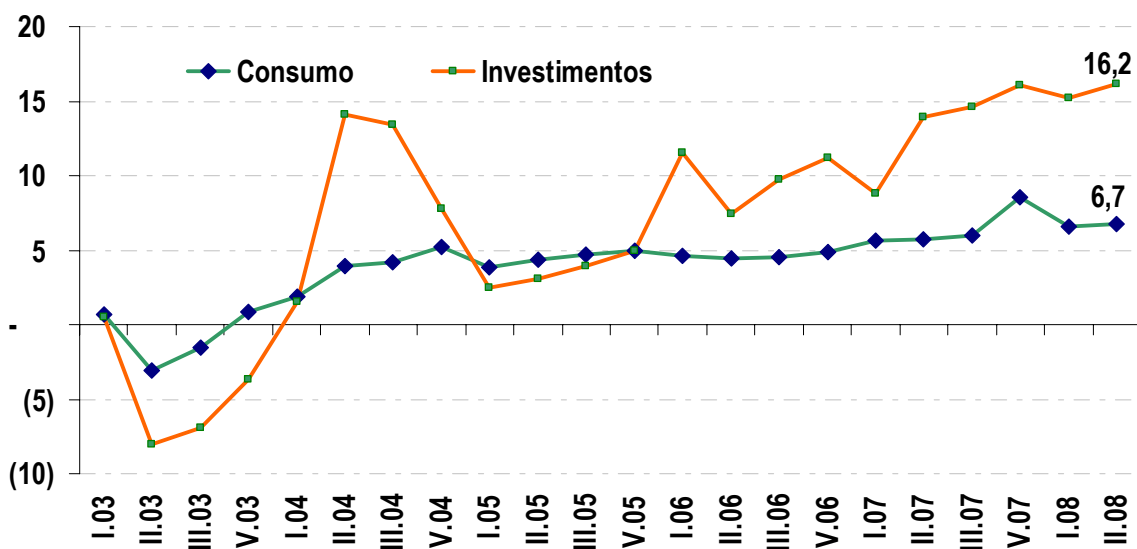
Taxas (%)	2º Trim. 2007	3º Trim. 2007	4º Trim. 2007	1º Trim. 2008	2º Trim. 2008
Últimos 4 trimestres/4 trimestres imediatamente anteriores	4,8	5,1	5,4	5,8	6
Trimestre/mesmo trimestre do ano anterior	5,4	5,6	6,2	5,9	6,1
Trimestre/trimestre imediatamente anterior (com ajuste sazonal)	1,3	1,9	1,8	0,8	1,6

Fonte: IBGE

MAIOR CICLO DE INVESTIMENTOS E MERCADO DE MASSA

Varição em Relação ao Mesmo Trimestre do Ano Anterior (%)

A taxa de crescimento dos investimentos é mais do que o dobro da taxa do consumo



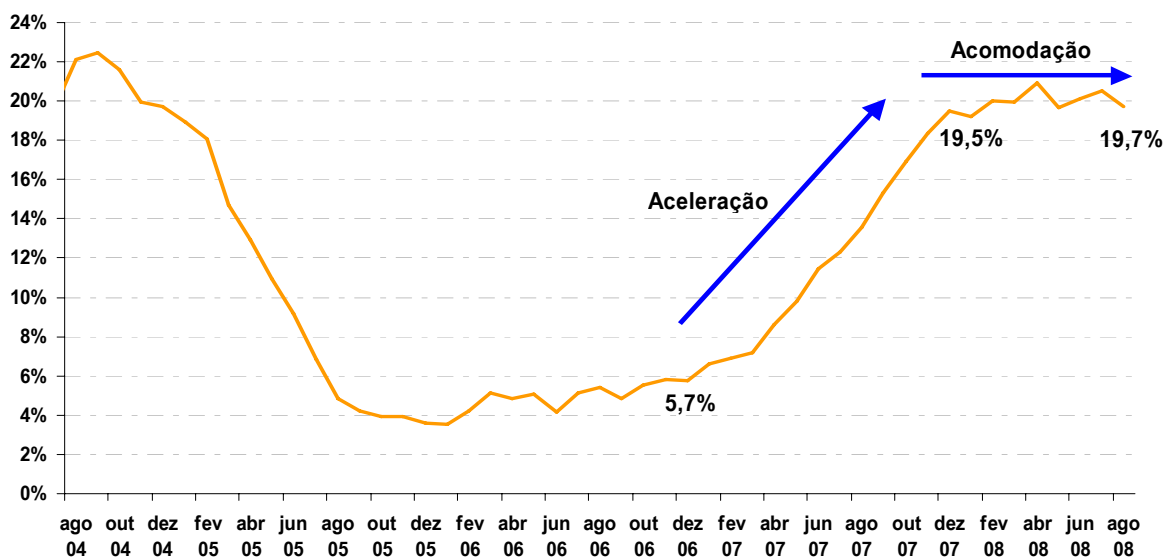
Fonte: IBGE

Elaboração: MF/SPE

CRESCIMENTO DA PRODUÇÃO DE BENS DE CAPITAL

Varição Percentual Acumulada nos Últimos 12 Meses

Após a aceleração verificada em 2007, quando a taxa de expansão passou de 5,7% para 19,5% entre dez/06 e dez/07, o crescimento da produção de bens de capital acomodou-se em patamar elevado



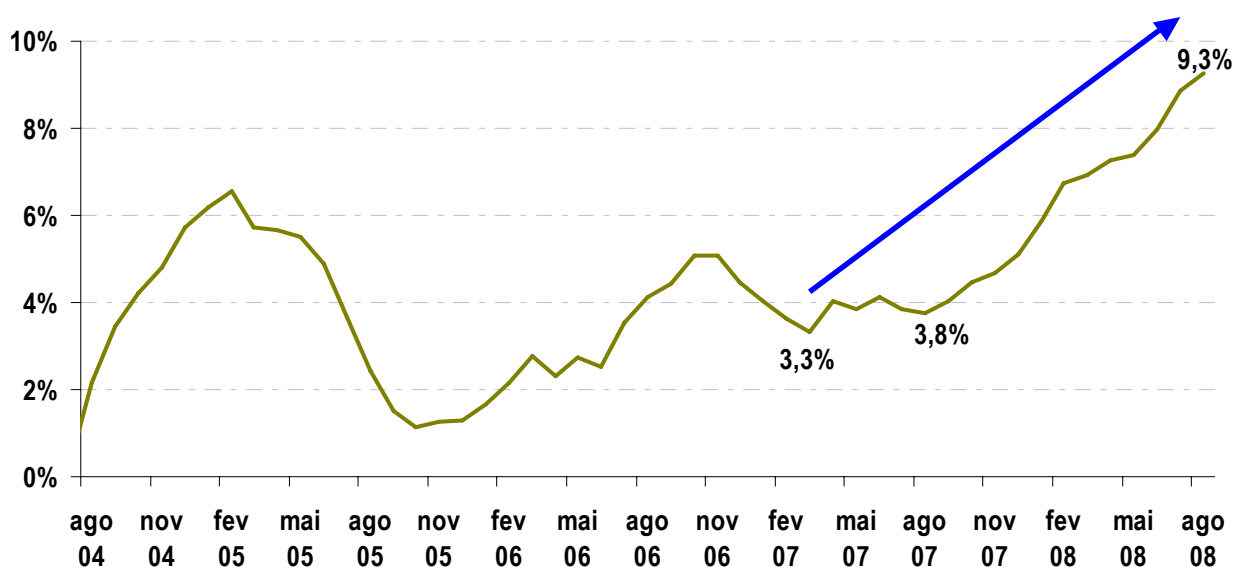
Fonte: IBGE

Elaboração: MF/SPE

INSUMOS TÍPICOS DA CONSTRUÇÃO CIVIL

Varição Percentual Acumulada nos Últimos 12 Meses

Desde o início do PAC, a taxa de crescimento da indústria da construção civil está em aceleração

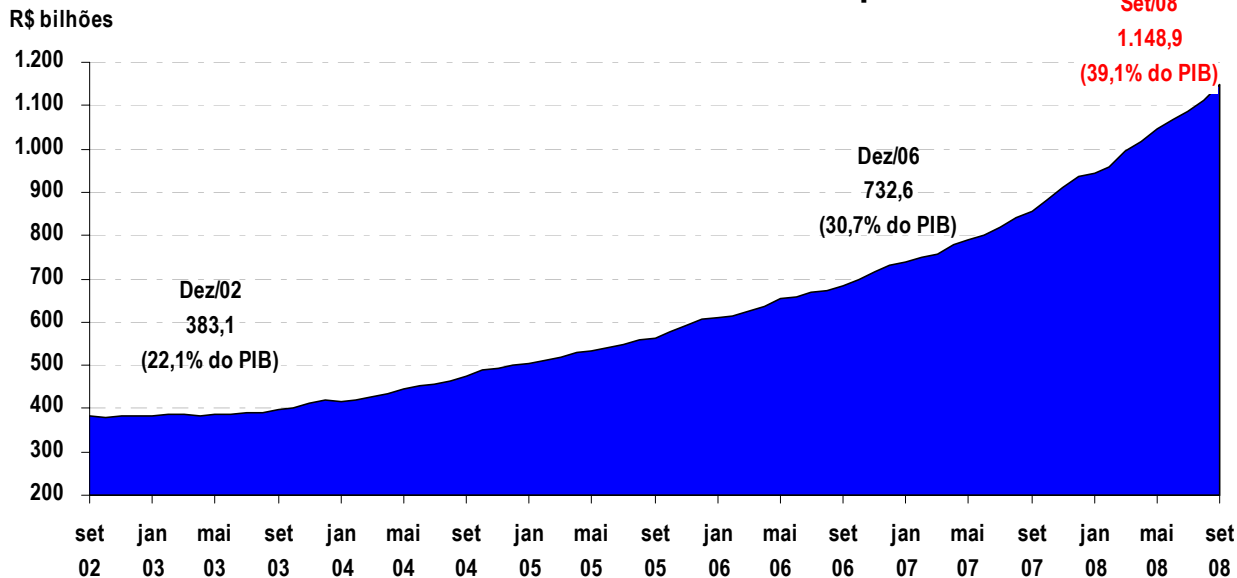


Fonte: IBGE

Elaboração: MF/SPE

CRÉDITO BANCÁRIO DEVERÁ ULTRAPASSAR 40% DO PIB

O que irá impulsionar o consumo das famílias e o investimento em bens de capital

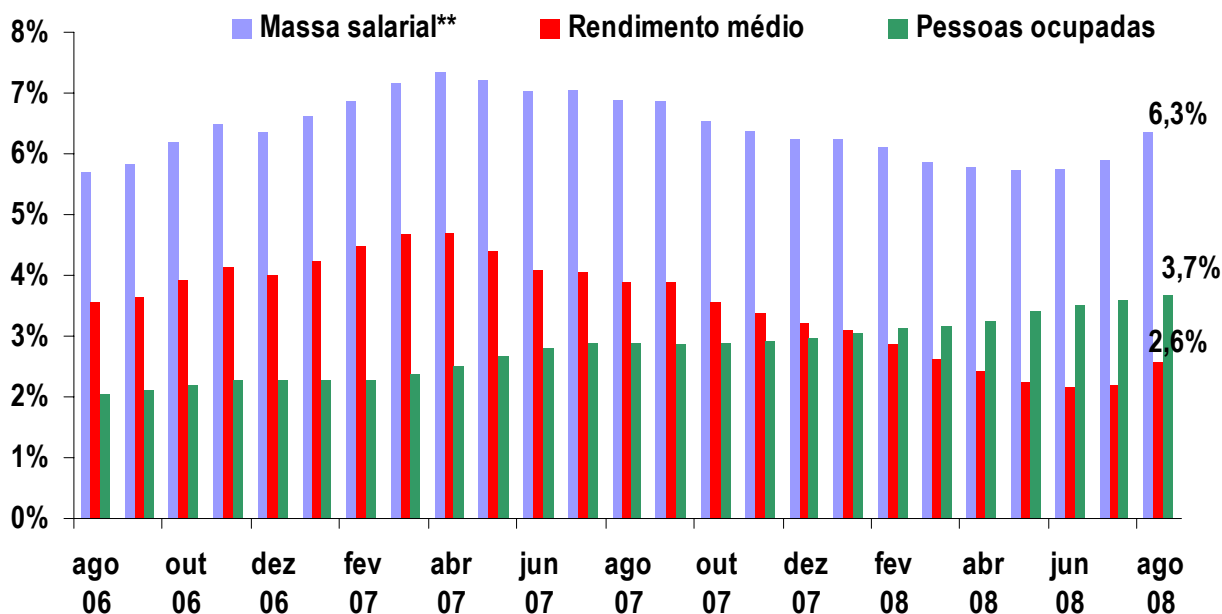


Fonte: BCB

Elaboração: MF/SPE

CRESCIMENTO DO MERCADO DE CONSUMO

Emprego, Renda e Massa Salarial*



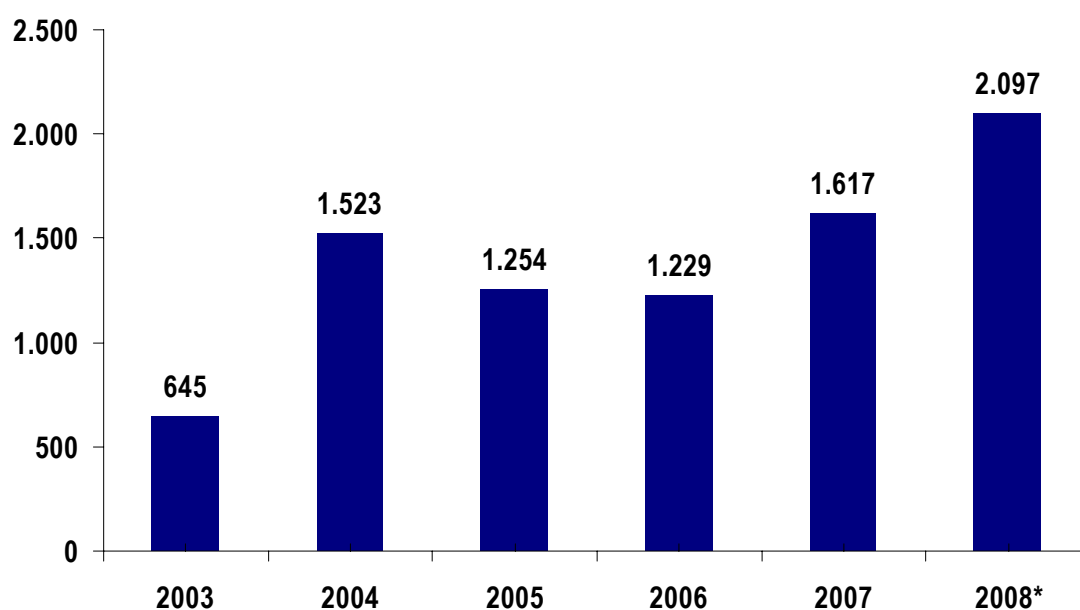
* Var.% acumulada em 12 meses

** Com base na renda do trabalho principal

Fonte: IBGE

Elaboração: MF/SPE

EMPREGO FORMAL: CRIAÇÃO DE NOVOS POSTOS (em milhares)

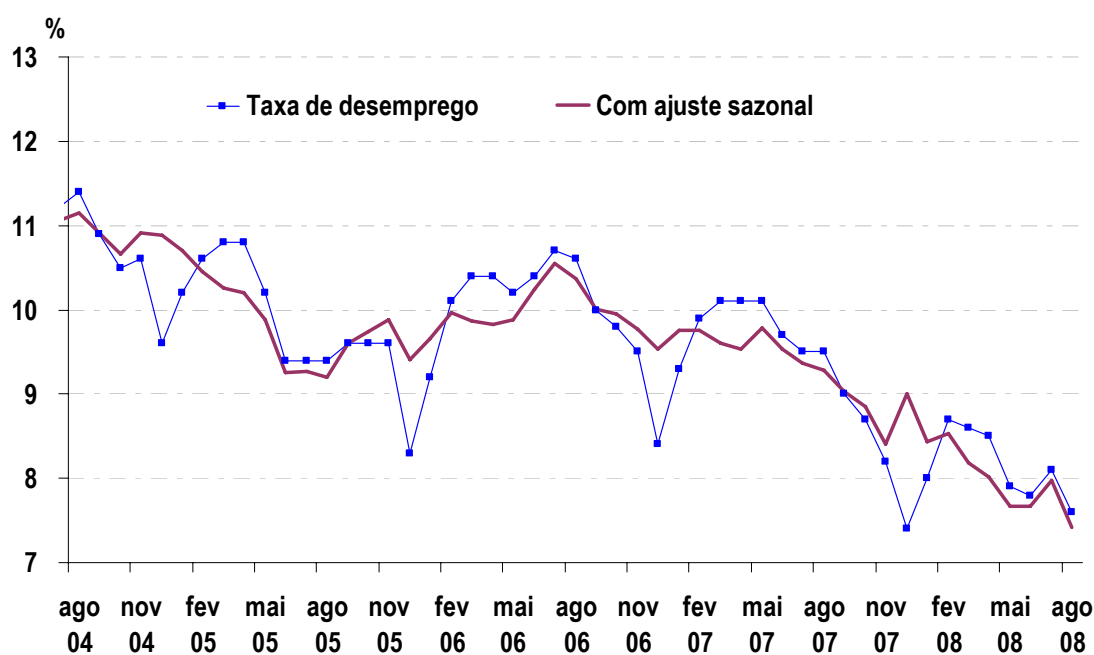


* Valores acumulados em 12 meses até setembro/08

Fonte: MTE/CAGED

Elaboração: MF/SPE

TAXA DE DESEMPREGO*

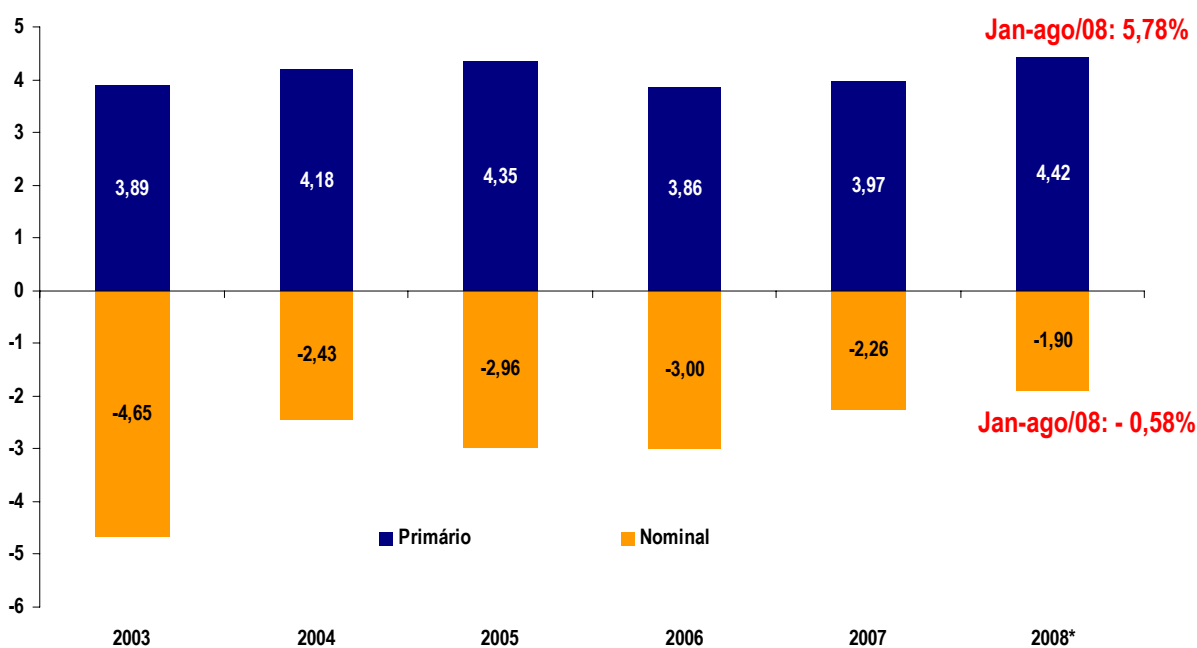


* Nas seis principais regiões metropolitanas

Fonte: IBGE

Elaboração: MF/SPE

RESULTADO PRIMÁRIO E NOMINAL DO SETOR PÚBLICO (% do PIB)

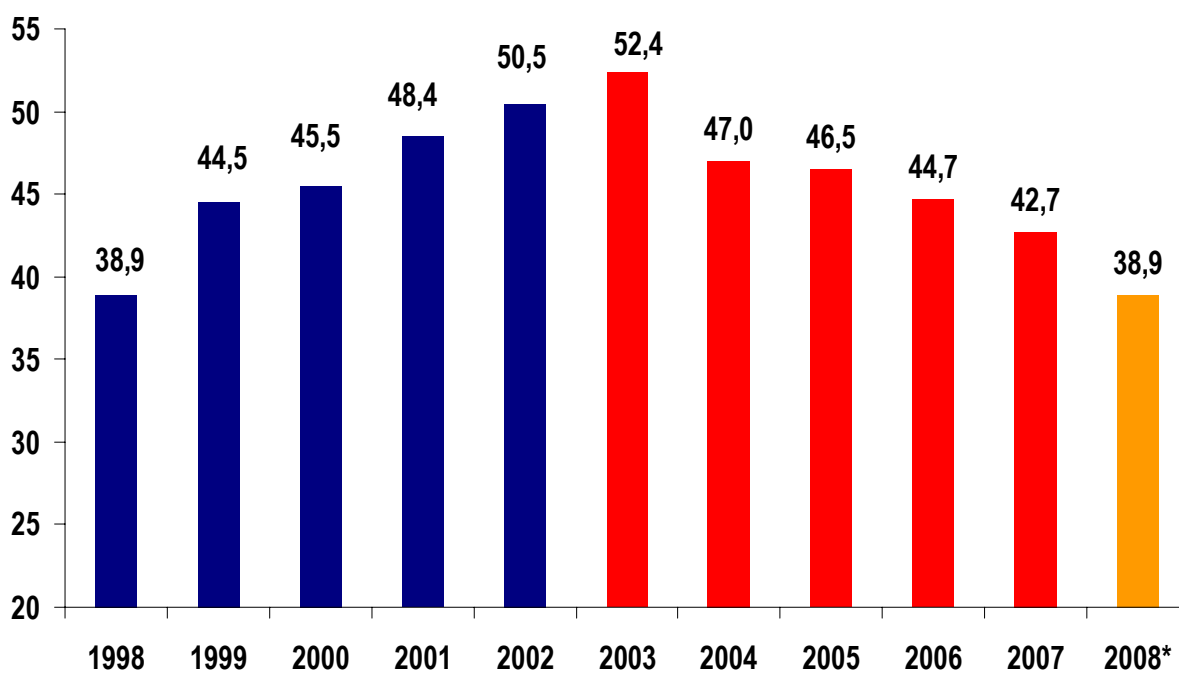


* 12 meses encerrados em agosto/08

Fonte: BCB

Elaboração: MF/SPE

DÍVIDA LÍQUIDA DO SETOR PÚBLICO (% do PIB)

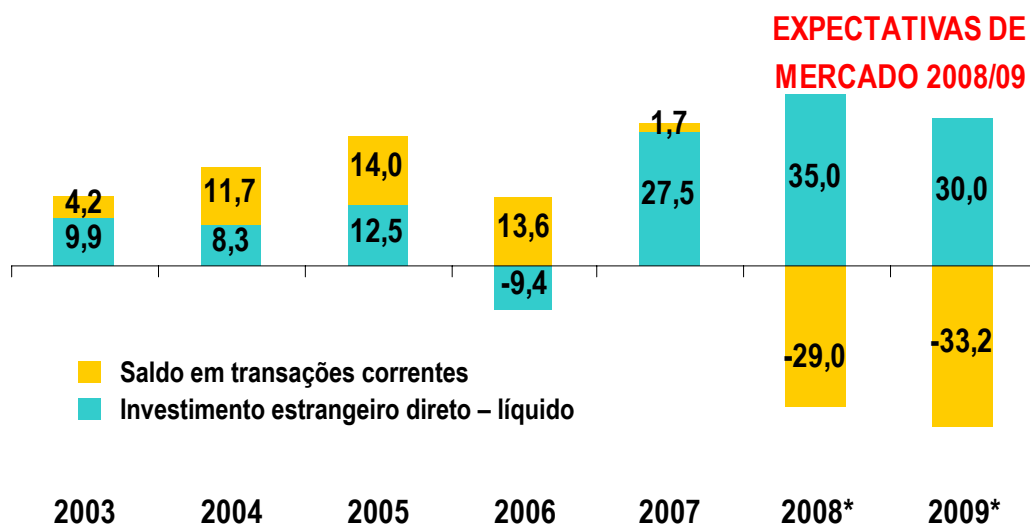


* Previsão para setembro/08

Fonte: BCB

Elaboração: MF/SPE

INVESTIMENTO ESTRANGEIRO DIRETO (líquido) X SALDO EM TRANSAÇÕES CORRENTES (US\$ bilhões)

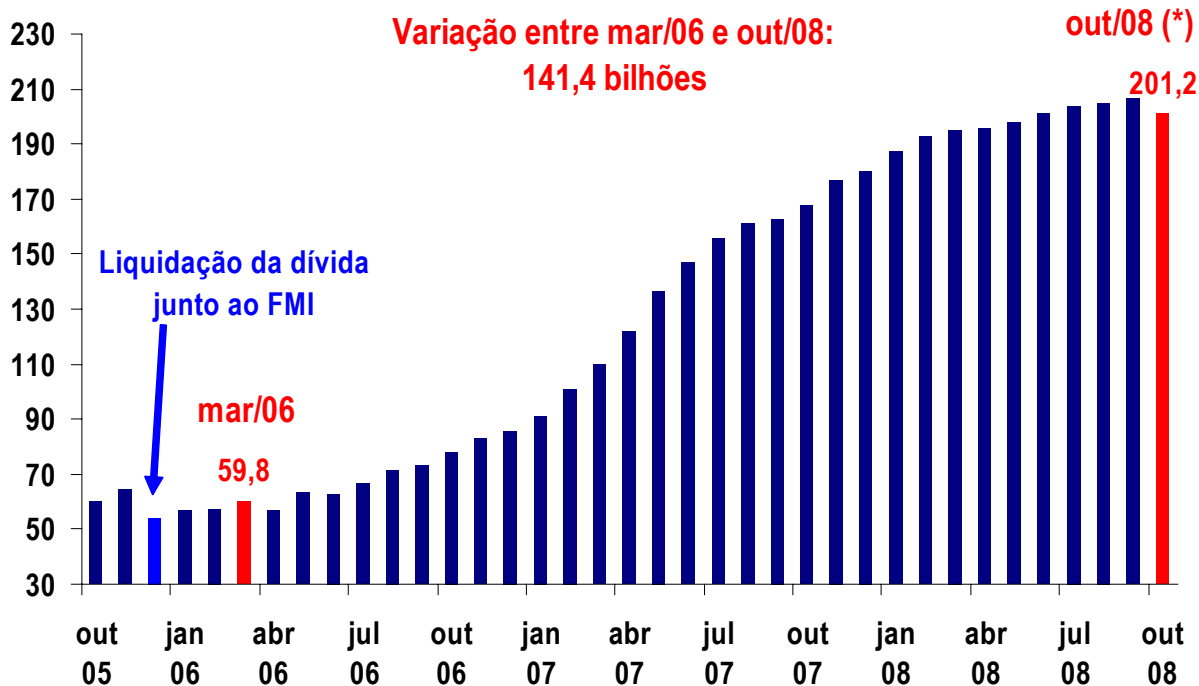


* Focus - Expectativas de Mercado (17/10/2008)

Fonte: BCB

Elaboração: MF/SPE

RESERVAS INTERNACIONAIS (US\$ bilhões)

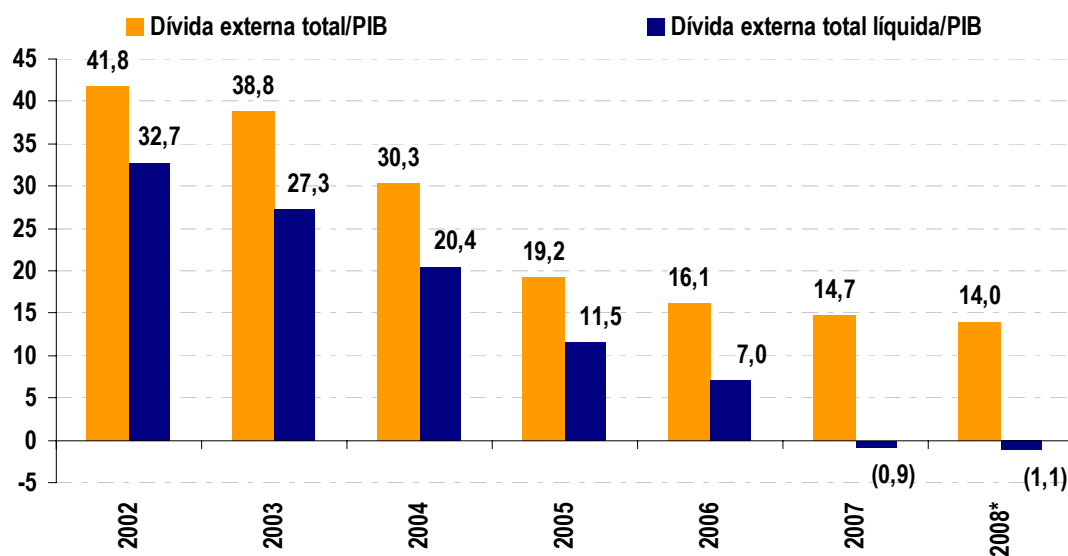


* Posição em 20/10/2008

Fonte: BCB

Elaboração: MF/SPE

REDUÇÃO DA VULNERABILIDADE EXTERNA



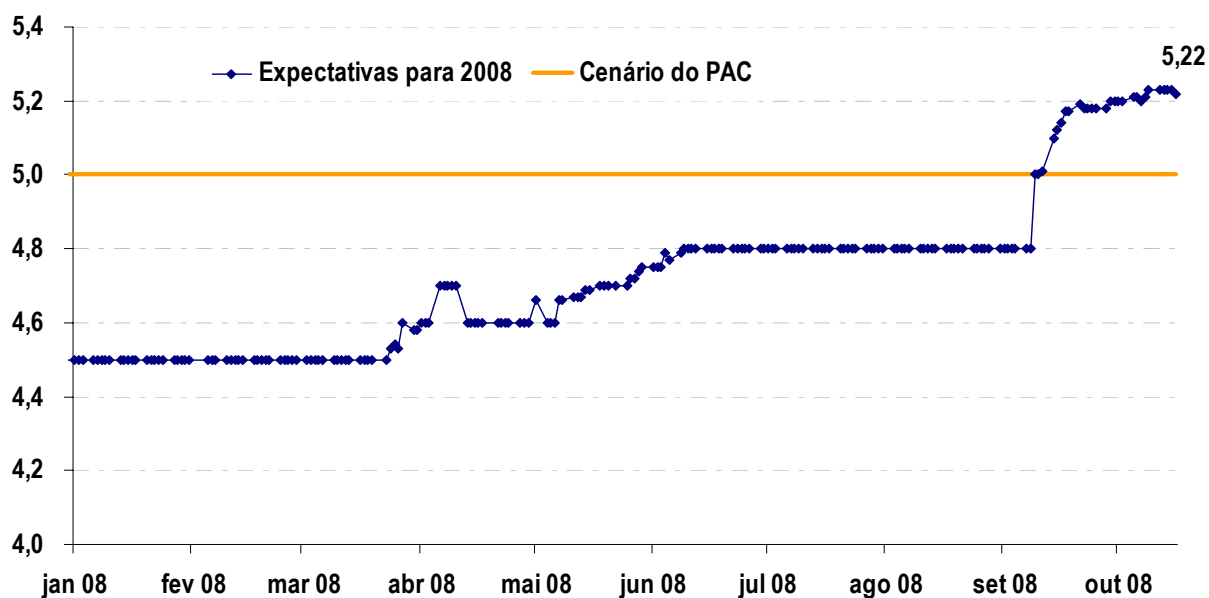
* Estimativa para agosto/08

Fonte: BCB.

Elaboração: MF/SPE

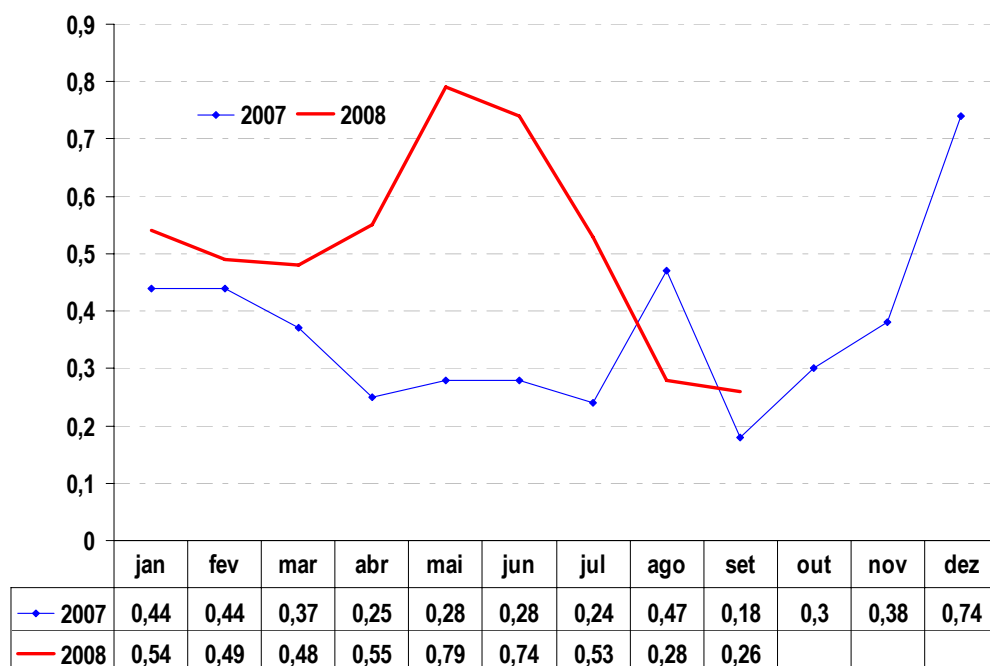
CONTROLE DA INFLAÇÃO

EXPECTATIVAS DE MERCADO PARA O CRESCIMENTO ECONÔMICO EM 2008 (mediana)



Fonte: BCB Elaboração: MF/SPE

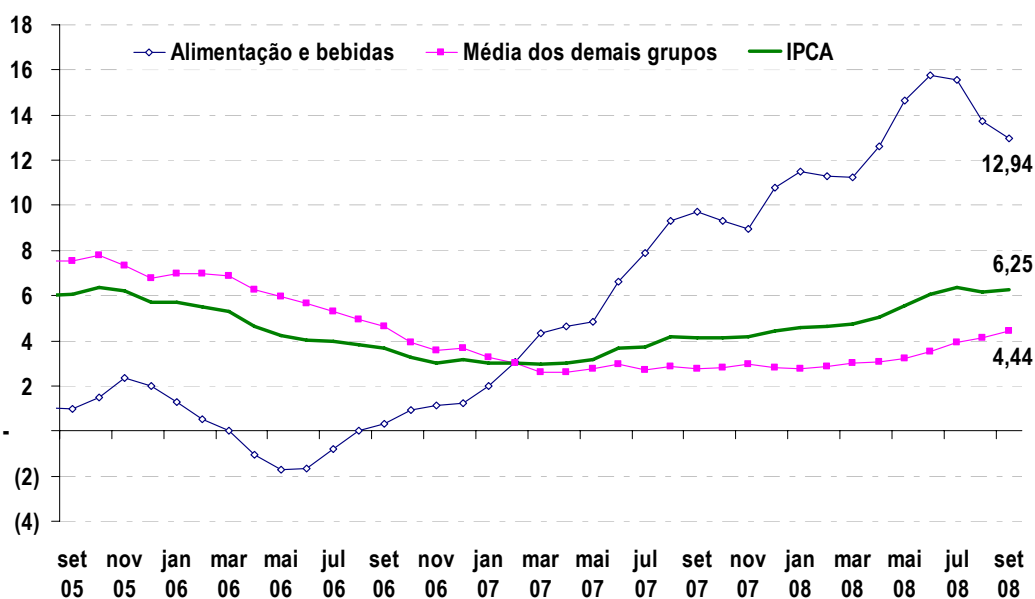
EVOLUÇÃO DO IPCA Variação Percentual Mensal



Fonte: IBGE Elaboração: MF/SPE

PREÇOS AOS CONSUMIDORES (IPCA)

Varição Acumulada em 12 Meses

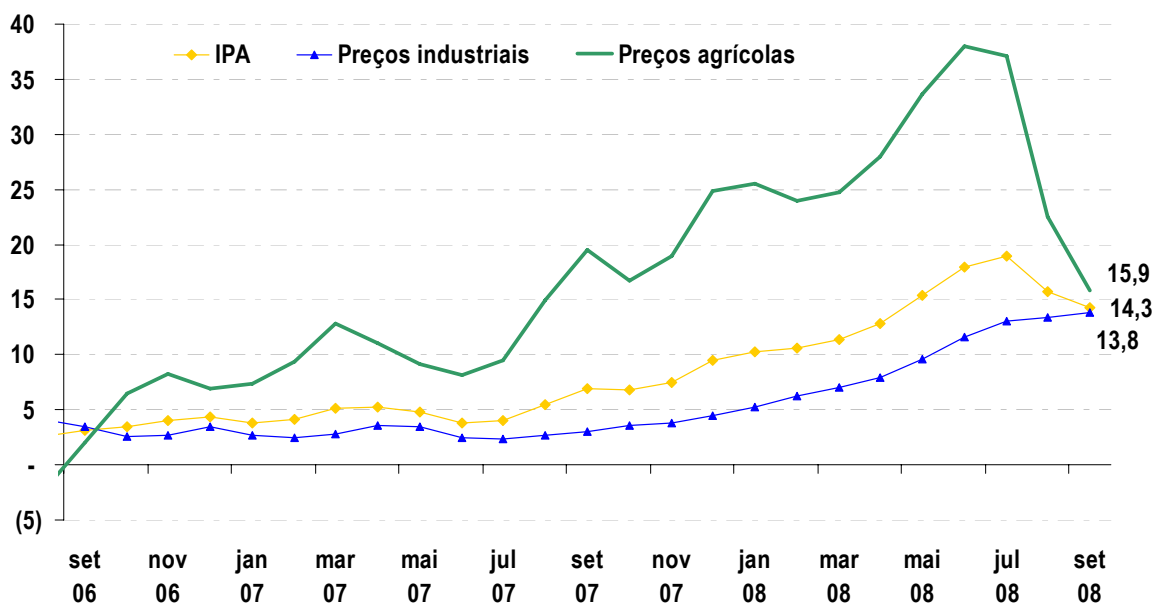


Fonte: IBGE

Elaboração: MF/SPE

PREÇOS NO ATACADO (IPA-DI)

Varição Acumulada em 12 Meses



Fonte: FGV

Elaboração: MF/SPE

IPA – DI

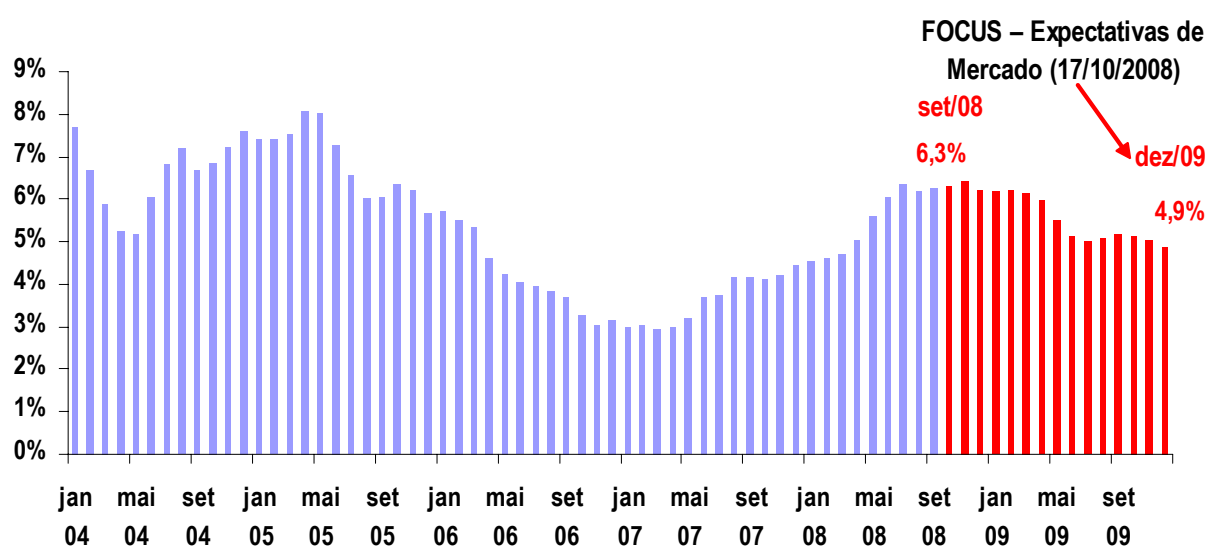
Código	Estrutura Completa	jan/01	fev/01	mar/01	abr/01	mai/01	jun/01
0	Ipa - todos os itens	0,4	0,31	1,01	1,39	0,18	1,96
1000	Produtos agropecuários	-0,62	0,3	3,03	3,8	-0,64	2,93
100011	Lavouras temporárias	2,76	-0,67	0,69	0,22	1,59	5,54
50040	Milho (em grão)	-10,55	-9,63	-0,35	3,95	-1,75	3,35
50059	Trigo (em grão)	1,22	5,04	3,02	5,29	7,57	14,12
50067	Feijão (em grão)	22,73	7,75	17,61	0,12	-1,23	4,07
50075	Soja (em grão)	-2,41	-7,77	-2,92	-2,77	4,59	13,76
50091	Batata-inglesa	-6,67	20,64	19,33	28,42	-2,42	-15,95
50105	Mandioca (aipim)	3,09	3,41	-3,88	-5,92	0,85	4,49
50131	Tomate	34,16	-14,58	0,95	21,66	13,48	-24,02
50288	Fumo (em folha)	11,78	0,72	2,33	1,35	0,79	0,56
50441	Abacaxi	14,07	35	14,9	4,07	-7,5	1,08
50466	Algodão (em caroço)	0,7	-0,72	-5,24	-0,71	-3,68	-0,44
50482	Cana-de-açúcar	5,04	3,84	-0,29	0,6	-0,54	1,34
50555	Arroz (em casca)	15,48	1,23	-0,34	-13,68	6,17	16,02
100013	Lavouras permanentes	-1,36	9,51	5,32	-1,84	-0,68	-3,34
50148	Uva	-36,71	1,29	26,25	28,42	-14,63	-9,8
50156	Cacau	14,1	18,26	13,58	4,22	3,54	-3,03
50172	Banana	2,46	2,38	-1,29	2,14	4,78	-1,56
50180	Maçã	7,67	-3,56	-0,45	-1,5	-2,49	-3,14
50350	Café (em grão)	-10,9	6,72	2,81	-7,04	10,38	-4,09
50369	Laranja	18,55	21,51	6,75	-7,18	-19,3	-2,17
50377	Coco-da-bala	5,2	-3,03	-0,18	-1,48	-8,91	5,44
50547	Mamão	-13,16	12,95	10,69	11,53	-27,02	2,8
100014	Pecuária	-2,92	-0,89	4,08	7,09	-1,99	2,66
50229	Leite in natura	0,29	4,38	5,26	6,71	1,52	3,94
50237	Ovos	-6,42	1,81	10,65	10,51	-5,52	4,55
50563	Bovinos	-0,95	-2,12	2,12	3,35	-1,39	1,63
50571	Suínos	-3,12	-9,33	-0,74	15,08	-2,33	0,11
50581	Aves	-8,78	-2,63	4,67	11,29	-5,51	3,1
2000	Produtos industriais	0,78	0,31	0,27	0,48	0,49	1,59

Fonte: FGV

Elaboração: MF/SPE

TRAJETÓRIA DA INFLAÇÃO

Inflação acumulada nos últimos 12 meses – (IPCA)



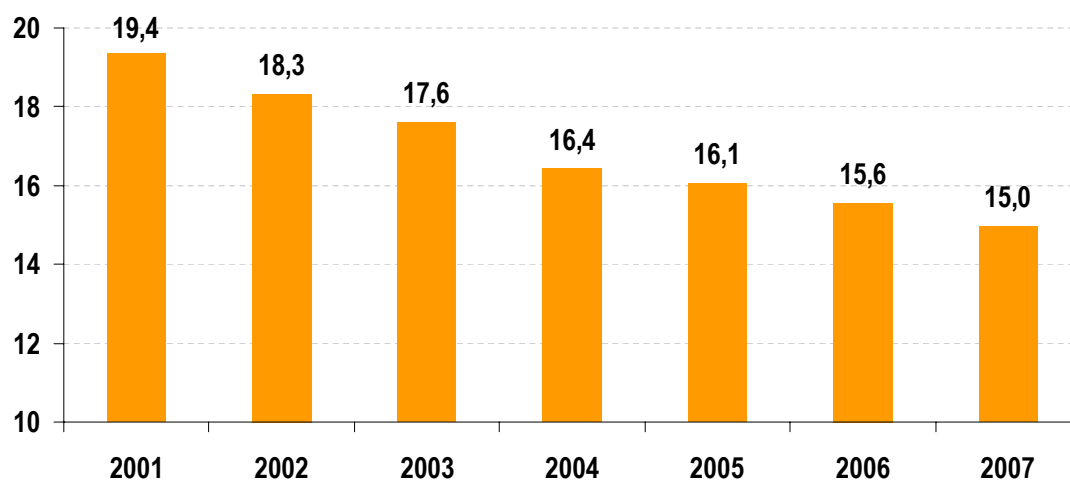
Fonte: BCB

Elaboração: MF/SPE

DESENVOLVIMENTO SOCIAL

DISTRIBUIÇÃO DO RENDIMENTO MENSAL DOS DOMICÍLIOS PARTICULARES PERMANENTES

Razão da renda dos 20% mais ricos sobre a renda dos 20% mais pobres

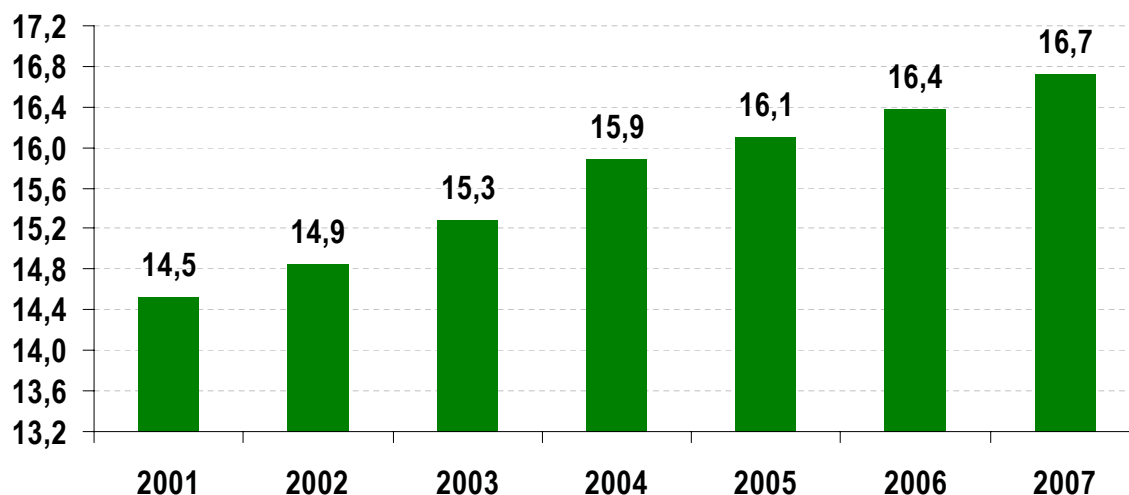


Fonte: IBGE/PNAD

Elaboração: MF/SPE

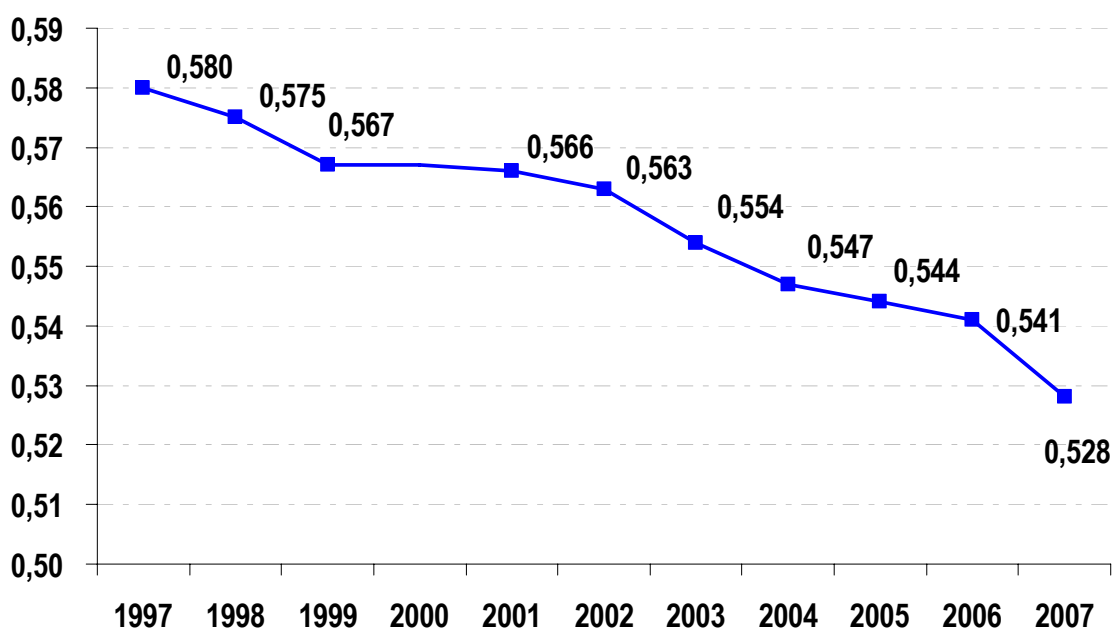
DISTRIBUIÇÃO DO RENDIMENTO MENSAL DOS DOMICÍLIOS PARTICULARES PERMANENTES

Proporção da renda dos 50% mais pobres



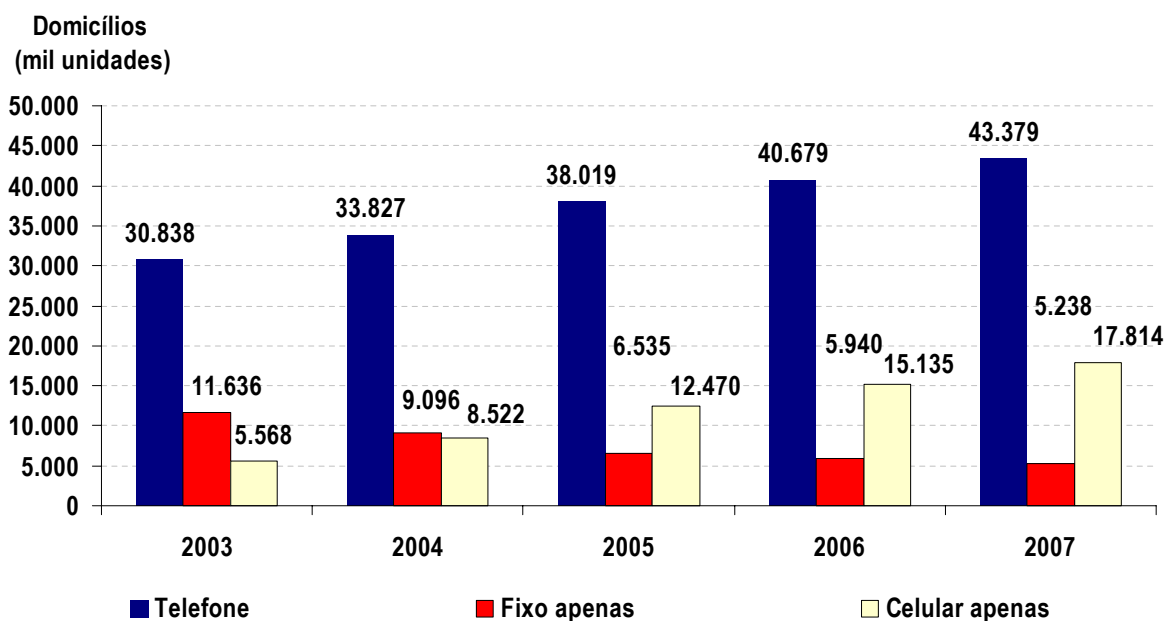
Fonte: IBGE/PNAD Elaboração: MF/SPE

ÍNDICE DE GINI Rendimento Mensal de Todos os Trabalhos



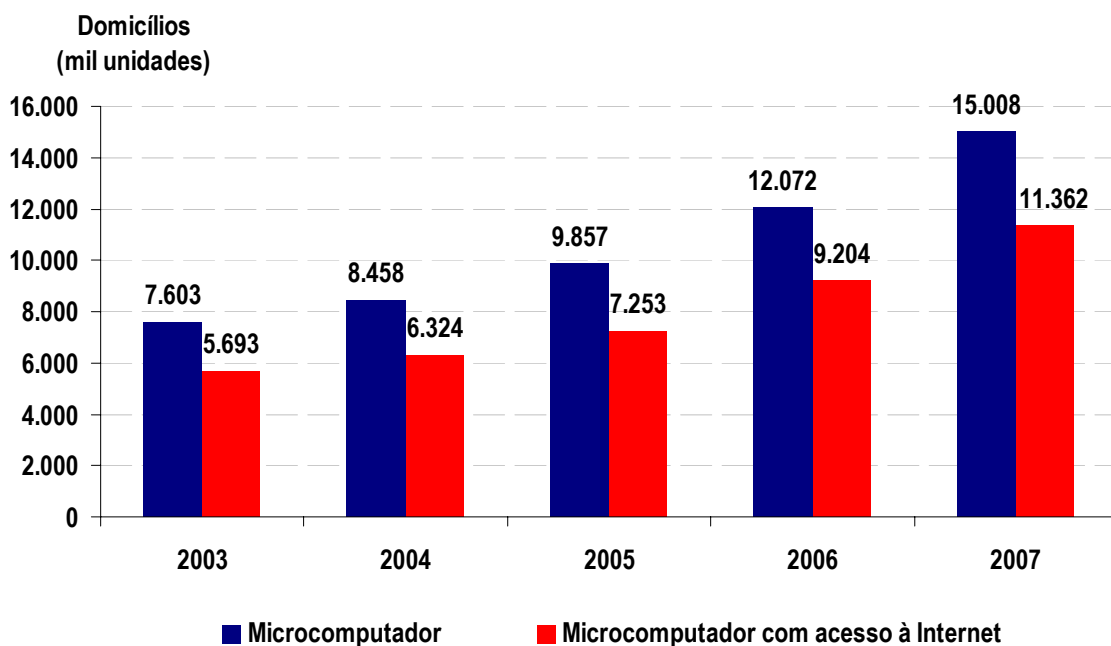
Fonte: IBGE/PNAD Elaboração: MF/SPE

ACESSO A TELEFONE CELULAR E CONVENCIONAL



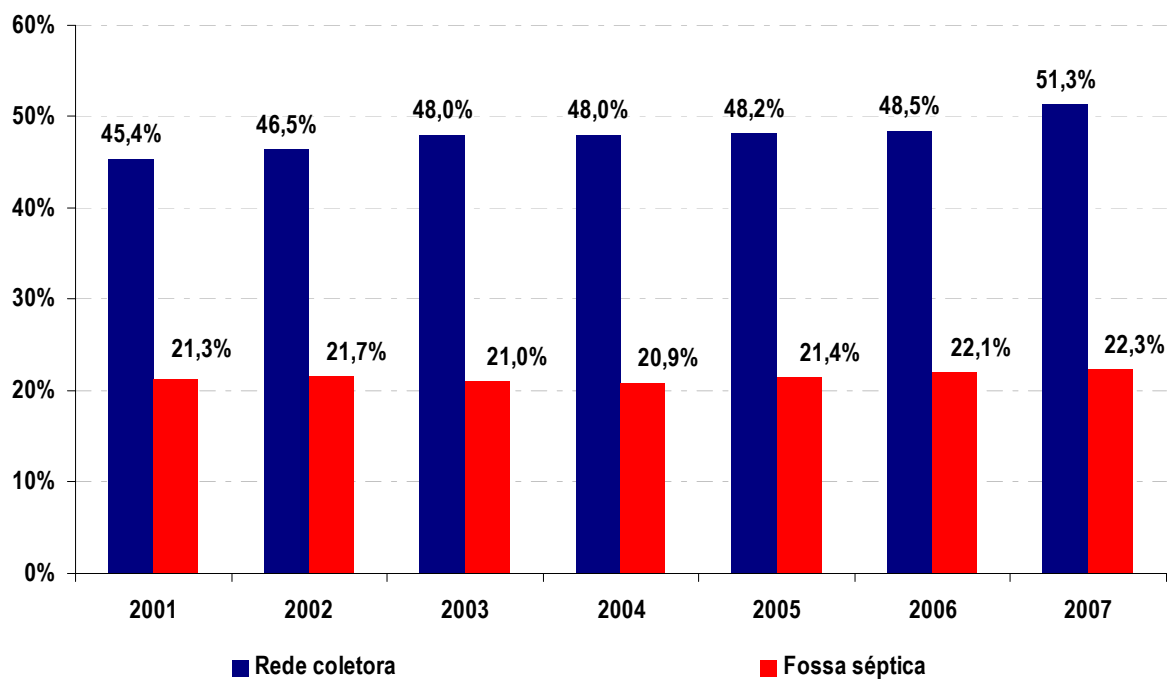
Fonte: IBGE/PNAD Elaboração: MF/SPE

ACESSO A MICROCOMPUTADOR



Fonte: IBGE/PNAD Elaboração: MF/SPE

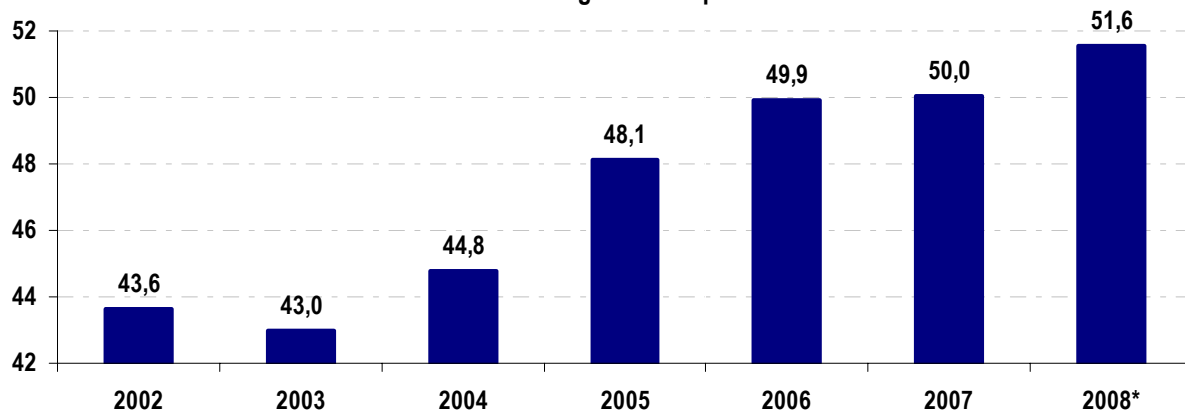
ACESSO A REDE COLETORA DE ESGOTO



Fonte: IBGE/PNAD Elaboração: MF/SPE

MERCADO DE CONSUMO DE MASSA

Participação da classe média (%) na classe C – Taxa (%)
Estrutura de classes – 15 a 60 anos
Trabalho – 6 regiões metropolitanas



* Dados disponíveis até abril/08

Fonte: CPS/FGV a partir dos microdados da PME

Elaboração: MF/SPE

DESAFIOS DA CRISE INTERNACIONAL

GRAVIDADE DA CRISE

- **Crise mais forte desde 1929**
- **Crise mais grave do que as ocorridas nos anos 1990 (crise de US\$ bilhões em economias “emergentes”)**
- **Epicentro nos países avançados (crise de US\$ trilhões em economias “avançadas”)**
- **Crise sistêmica (todos os mercados) e mundial (todos os países)**

CRISE ATINGE MAIS AS ECONOMIAS AVANÇADAS

- **Crescimento mais lento**
- **Menor potencial de expansão do mercado interno**
- **Fundamentos econômicos menos sólidos**
- **Instituições financeiras fragilizadas
(alta alavancagem e ativos podres)**

CRISE ATINGE MENOS AS PRINCIPAIS ECONOMIAS EMERGENTES

- **Crescimento mais rápido**
- **Grande potencial de expansão do mercado interno**
- **Fundamentos macroeconômicos mais sólidos, com altas reservas internacionais**
- **Instituições financeiras com menor alavancagem e menos ativos podres**

VANTAGENS DO BRASIL

- **Economia dinâmica com vantagens comparativas**
- **Grande potencial de mercado interno**
- **Reservas elevadas (dólar)**
- **Compulsório (reais)**
- **Reservas de petróleo e gás**
- **Exportações diversificadas e menor abertura (13%)**
- **Regulamentação financeira**

SOLUÇÃO E PERSPECTIVAS

- **Estados utilizando diversos instrumentos para a resolução dos problemas:**
 - **Programas de capitalização nos EUA e na Europa**
- **Nova fase em 2009:**
 - **Crédito restrito, desalavancagem e juros mais altos**
 - **Desaceleração do crescimento da economia mundial**

IMPACTOS IMEDIATOS SOBRE O BRASIL

- **Travamento do financiamento externo das exportações (ACC/ACE)**
- **Restrição da liquidez para firmas brasileiras**
- **Encarecimento do crédito doméstico**
- **Perdas patrimoniais no mercado acionário e de derivativos**
- **Redução das expectativas sobre PIB 2009**

RESPOSTAS DO GOVERNO

- **Aumento da Poupança Fiscal**
 - **Criação do Fundo Soberano**
 - **Instrumento anticíclico**
 - **Garantia de crescimento mais estável**

RESPOSTAS DO GOVERNO

Mercado Interbancário

- Redução do compulsório bancário R\$ 100 bilhões
- Possibilidade para a compra de carteiras de crédito de instituições de pequeno e médio porte por parte de instituições de grande porte.
- Agilização e ampliação do escopo das operações de redesconto junto ao Banco Central (MP 442)
- Autorização para o BB e a CAIXA constituírem subsidiárias e adquirirem participações em instituições financeiras – ampliação da concorrência e fortalecimento do SFN (MP 443)

RESPOSTAS DO GOVERNO

Mercado Cambial

- Leilão de linha de crédito (venda de US\$ com compromisso de recompra)
- Leilão de *swaps* simples (venda de US\$ e compra DI)
- Leilão de US\$ no mercado à vista
- Direcionamento de parte das reservas para o financiamento do comércio exterior (MP 442)
- Autorização para o BC realizar operações de *swaps* em moedas com outros bancos centrais (MP 443)

RESPOSTAS DO GOVERNO

Agropecuária

- Aumento do volume de recursos para o Plano de Safra 2008/2009 da Agricultura Empresarial (R\$ 65 bilhões) e da Agricultura Familiar (R\$ 13 bilhões)
- Antecipação dos desembolsos do Banco do Brasil para safra 2008/2009 (R\$ 3 bilhões)
- Ampliação dos financiamentos rurais com recursos do FNE (R\$ 1 bilhão) e do FNO (R\$ 350 milhões)
- Aumento do crédito direcionado para a agricultura, de 25% para 30% dos depósitos à vista (R\$ 5,5 bilhões)

RESPOSTAS DO GOVERNO

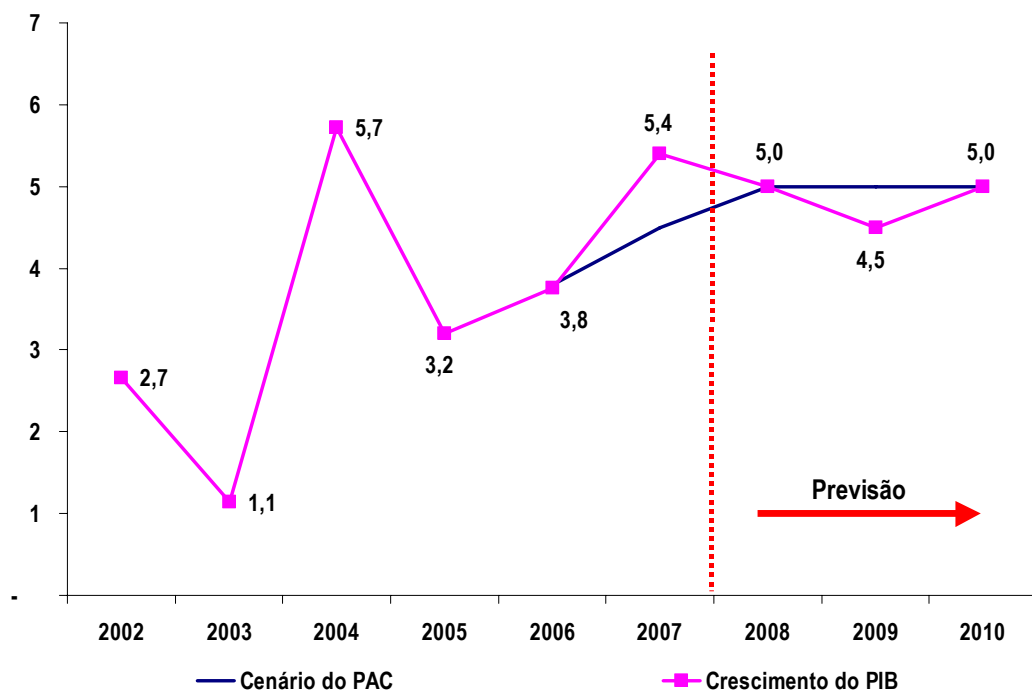
Financiamento de curto e longo prazos

- Aumento do crédito em bancos públicos
 - BB, CEF, BNDES, BNB, BASA
- Manutenção da TJLP em 6,25% a.a.
- Aumento no volume de recursos disponíveis para o Fundo da Marinha Mercante (R\$ 10 bi)
- Liberação de mais recursos para o BNDES via empréstimo do Tesouro Nacional (R\$ 15 bi)

MANUTENÇÃO DO CRESCIMENTO

- O Brasil tem condições para manter o atual ciclo de crescimento apesar da crise internacional
 - Continuação do PAC e do aumento do investimento
 - Manutenção da expansão do crédito
 - Investimentos em infra-estrutura
- O governo já trabalhava com uma redução moderada no crescimento em 2009

CRESCIMENTO DO PIB



Fonte: IBGE (até 2007), MF/SPE (projeção 2008–2010)

Elaboração: MF/SPE







**Medidas
INSTITUCIONAIS**



MEDIDAS DE DESONERAÇÃO TRIBUTÁRIA

Medida	Situação	Resultado
Desoneração de Obras de Infra-Estrutura – REIDI	Lei nº 11.488/07 Dec. nº 6.144/07 e nº 6.167/07	Aprovados 14 projetos pelo MME de geração de 1.411 MW e 7 projetos de transmissão de energia com 1.230 km Inclusão da hidrelétrica de Santo Antônio/RO – 3.150,4 MW
Lei Geral das Micro e Pequenas Empresas	Lei Complementar nº 123/07	Adesões ao Simples Nacional: aproximadamente 3,5 milhões de empresas Criação de 500 mil novas empresas Aumento da arrecadação em 43,8%
Programa de Incentivo ao Setor da TV Digital – PATVD	Lei nº 11.484/07 Dec. nº 6.234/07 IN RFB nº 853, de 13/06/08	Regulamentado roteiro para apresentação de projeto e criado GTI para análise de projetos
Programa de Incentivo ao Setor de Semicondutores – PADIS	Lei nº 11.484/07 Decreto nº 6.233/07 Lei nº 11.774/08	1 Projeto encaminhado por empresa interessada em análise de viabilidade pelo MF, MCT e MDIC
Ampliação do Benefício Tributário para Microcomputadores	Decreto nº 6.023/07	Em 2007, 27,2% dos moradores em domicílios particulares permanentes tinham acesso a computador (crescimento de 22,1% na comparação com 2006). Aumento das vendas no varejo em 29,2% no acumulado de 2008

MEDIDAS DE DESONERAÇÃO TRIBUTÁRIA

Medida	Situação	Resultado
Recuperação Acelerada dos Créditos de PIS e COFINS em Edificações	Lei nº 11.488/07	Renúncia fiscal prevista – R\$ 1,15 bilhão em 2007 e R\$ 2,3 bilhões em 2008
Desoneração das Compras de Perfil de Aço	Decreto nº 6.024/07	Renúncia prevista – R\$ 63 milhões
Reajuste da Tabela de Imposto de Renda – Pessoa Física	Lei nº 11.482/07	Renúncia prevista – R\$ 1,3 bilhão, em 2007
Depreciação Acelerada para máquinas e equipamentos	Lei nº 11.482/07	Renúncia prevista – R\$ 900 milhões em 2007 e 2008
Prorrogação da Cumulatividade do PIS e da COFINS na Construção Civil	Lei nº 11.434/07	Renúncia prevista – R\$ 600 milhões em 2007 e 2008
Desoneração dos Fundos de Investimento em Infra-Estrutura	Lei nº 11.478/07 – Isenção IRPF	Não apurado

MEDIDAS DE APERFEIÇOAMENTO DO SISTEMA TRIBUTÁRIO

Medida	Situação	Resultado
Aumento do prazo de recolhimento – PIS, Previdência e COFINS	Lei nº 11.488/07	Melhora do fluxo de caixa das empresas
Criação da Receita Federal do Brasil	Lei nº 11.457/07 Instrução Normativa nº 829 de 2008	Unidades de atendimento (CAC e ARF), em todo o país, estão funcionando há mais de um ano de atendimento unificado. Nas Delegacias de Julgamento e no Conselho de Contribuintes já estão funcionando as Turmas de Julgamento do Contencioso Previdenciário
Reforma Tributária	Encaminhada PEC ao CN em 08/02/08	Aguardando Congresso Nacional
Implantação do Sistema Público de Escrituração Digital (SPED) e Nota Fiscal Eletrônica	Decreto nº 6.022/07	Sped – Escrituração Contábil Digital – ECD e Escrituração Fiscal Digital – EFD <ul style="list-style-type: none"> - Disponibilizado o PVA (Programa Validador e Assinador) em 16 de maio - Disponibilizada versão para testes do PVA (Programa Validador e Assinador) Nota Fiscal Eletrônica – NF-e <ul style="list-style-type: none"> - 31 milhões de NF-e emitidas – Total R\$ 648 bilhões - Todas as unidades da federação estão autorizando NF-e - Governo Federal cedeu R\$ 50 milhões em equipamentos para Secretarias de Fazenda Estaduais - Ativação de Central de Atendimento – 0800 9782338

MEDIDAS DE ESTÍMULO AO CRÉDITO E AO FINANCIAMENTO

Medida	Situação	Resultado
Redução da TJLP para 6,25% a.a	Resolução CMN 3498/07	Volumes das operações de crédito do BNDES aumentou em 26,5% em 2007 em relação a 2006, perfazendo um total de R\$ 64,9 bilhões
Redução dos spreads do BNDES para Infra-Estrut., Logística e Desenv.Urbano	Implementada	Volume das operações de crédito do BNDES – R\$ 65 bilhões em 2007 e R\$ 51,8 bilhões de jan a ago de 2008, resultado 40,4% superior a igual período de 2007
Criação do Fundo de Investimento em Infra-estrutura com recursos do FGTS	Lei nº 11.491/07 IN CVM 462/07 Resoluções CCFGTS 545, 551, 552 e 553	Regulamento aprovado pela CVM em 21/02/2008. Negócios prospectados – superam R\$ 5 bilhões – Energia = R\$ 4,2 bilhões; Portos = R\$ 0,5 bilhão; Ferrovias = R\$ 0,6 bilhão
Concessão de crédito à CAIXA para aplic. em saneamento e habitação	Lei nº 11.485/07	Os recursos foram transferidos para a CAIXA em 13/06/2007
Ampliação do limite de crédito ao setor público p/ invest. saneam. e habitação	Lei nº 11.537/07 Resolução CMN 3437/07	Limites atuais são de R\$ 12 bilhões para saneamento e R\$ 4 bilhões para Habitação
Elevação da Liquidez do Fundo de Arrendamento Residencial (FAR)	Lei nº 11.474/07 Portarias Cidades 493/07 e Fazenda/Cidades 684/07	Procedimentos já foram definidos e implementados – normas, processos, sistemas, orientação da rede e divulgação aos interessados. Liquidação de 1.692 contratos de arrendamento
Criação do Fundo de Investimento em Particip. em Infra-estrutura	Lei nº 11.478/07 IN CVM 460/07	Marco regulatório finalizado. Projetos já podem ser analisados pela CVM

MEDIDAS DE MELHORIA DO AMBIENTE DO INVESTIMENTO

Medida	Situação	Resultado
Marco Regulatório para o Setor de Saneamento	Lei nº 11.445/07	Aumento do investimento do setor privado de R\$ 68 milhões em 2006 para R\$ 767 milhões em 2007 e R\$ 839 milhões até maio/2008
Abertura do Mercado de Resseguros	Lei Complementar nº 126/07	Entrada de uma nova empresa de grande porte no mercado de resseguros em 2008 5 grandes empresas mostraram interesse 2 já aprovadas pela SUSEP
Recriação da SUDAM e da SUDENE	SUDAN: Lei complementar nº 124 e Decreto nº 6.218 SUDENE: Lei Complement. 125 e decreto nº 6.219/07	Superintendências recriadas, estrutura aprovada e presidentes nomeados.
Regulamentação do Art. 23 da Constituição – normas para a coop. entre a União, Estados, DF e os Munic., nas ações adm. decorrentes do exerc. de compet. comum	PLP nº 388/07 – apensado ao PLP 12/03	Aguarda votação na Câmara dos Deputados
Marco Legal das Agências Reguladoras	PLP nº 388/07 apensado ao PLP 12/03	Aguarda votação na Câmara dos Deputados
Reestruturação do Sistema Brasileiro de Defesa da Concorrência	PL nº 5.877/05 (apensado ao PL 3.937/04)	Aguarda votação na Câmara dos Deputados
Lei do Gás Natural	PL nº 6.673/06 – Câmara (PLC 90/07 – Senado)	Aprovado na Câmara, aguarda votação no Senado

MEDIDAS DE GESTÃO

Medida	Situação	Resultado
Aperfeiçoamento da governança corporativa nas estatais	Decreto nº 6.021/07	Maior transparência, controle e eficiência na gestão das estatais
Extinção de empresas estatais em processo de liquidação	Lei nº 11.483/07 Decretos nº 6.018/07 e 6.020/07	Extinção das empresas: Rede Ferroviária Federal S.A. – RFFSA e Companhia de Navegação do São Francisco – FRANAVE
Regime de previdência complementar do servidor público federal	PL 1.992/07	Aguarda votação na Câmara dos Deputados
Melhora da gestão da Previdência Social	PLS 261/2005 – Senado (PL 1.291/07 – Câmara)	Aprovado no Senado, aguarda votação na Câmara
Criação de carreira de analista de infra-estrutura com 800 cargos	Lei nº 11.538/07 MP nº 407/07	Concurso para contratação de 600 cargos finalizado 500 cargos preenchidos, possibilidade de aproveitamento outros 50 cargos do cadastro de reserva

MEDIDAS FISCAIS DE LONGO PRAZO

Medida	Situação	Resultado
Controle da expansão da despesa de pessoal da União	PLP 01/07	Aguarda votação na Câmara dos Deputados
Política de longo prazo de Valorização do Salário Mínimo	PL 01/07 – Câmara (PLC 42/07 – Senado)	Aprovado na Câmara e no Senado. Aguarda votação na Câmara, casa de origem, de Emenda do Senado
Agilização do processo licitatório	PL 7.709/07 – Câmara (PLC 32/04 – Senado)	Aprovado na Câmara, aguarda votação no Senado
Fórum Nacional da Previdência Social	Decreto nº 6.019/07	Realizadas 12 reuniões em 2007 Elaborado relatório em 31/10/2007 com os principais consensos e dissensos



Urbanização da margem esquerda do Rio Anil – São Luís/MA
Setembro/2008



Urbanização do Complexo do Alemão – Rio de Janeiro/RJ
Setembro/2008

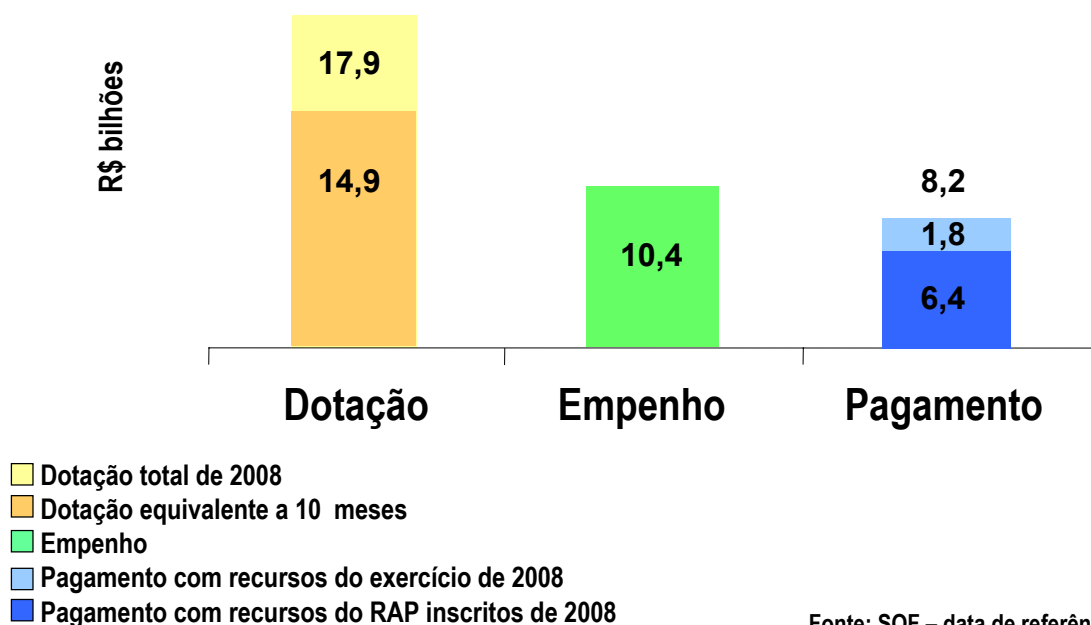


GESTÃO DO PAC



EXECUÇÃO ORÇAMENTÁRIA DO PAC OGU Fiscal e Seguridade

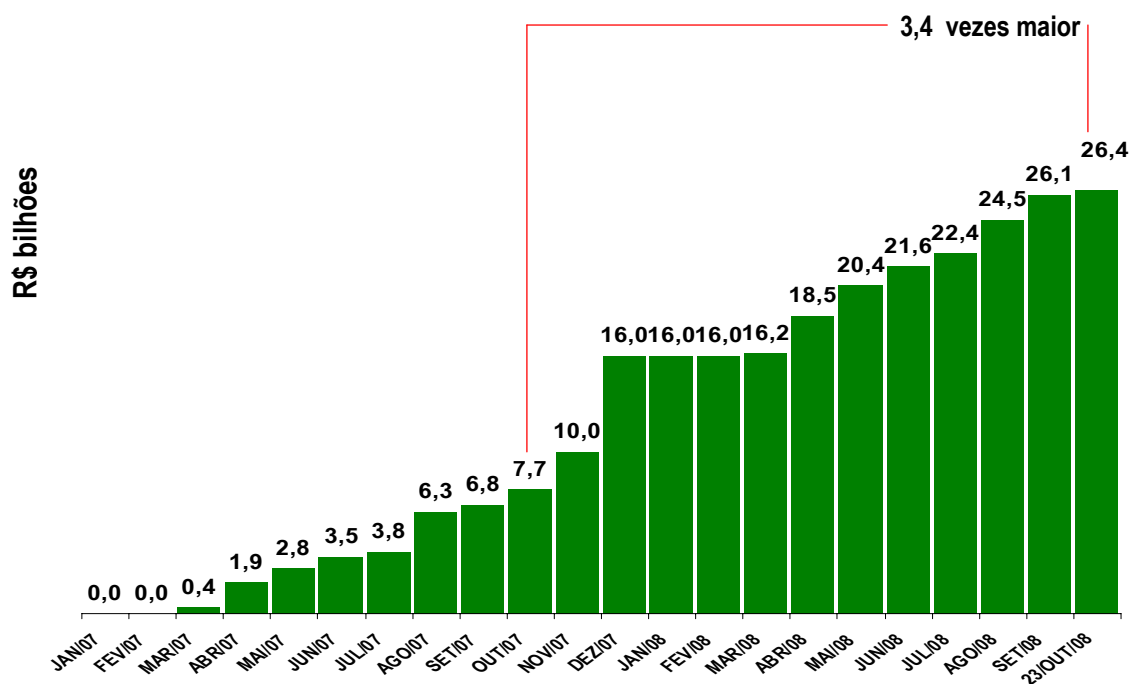
EXECUÇÃO ORÇAMENTÁRIA 2008



Fonte: SOF – data de referência – 23/10/2008

EXECUÇÃO ORÇAMENTÁRIA DO PAC OGU Fiscal e Seguridade

EMPENHO ACUMULADO 2007–2008

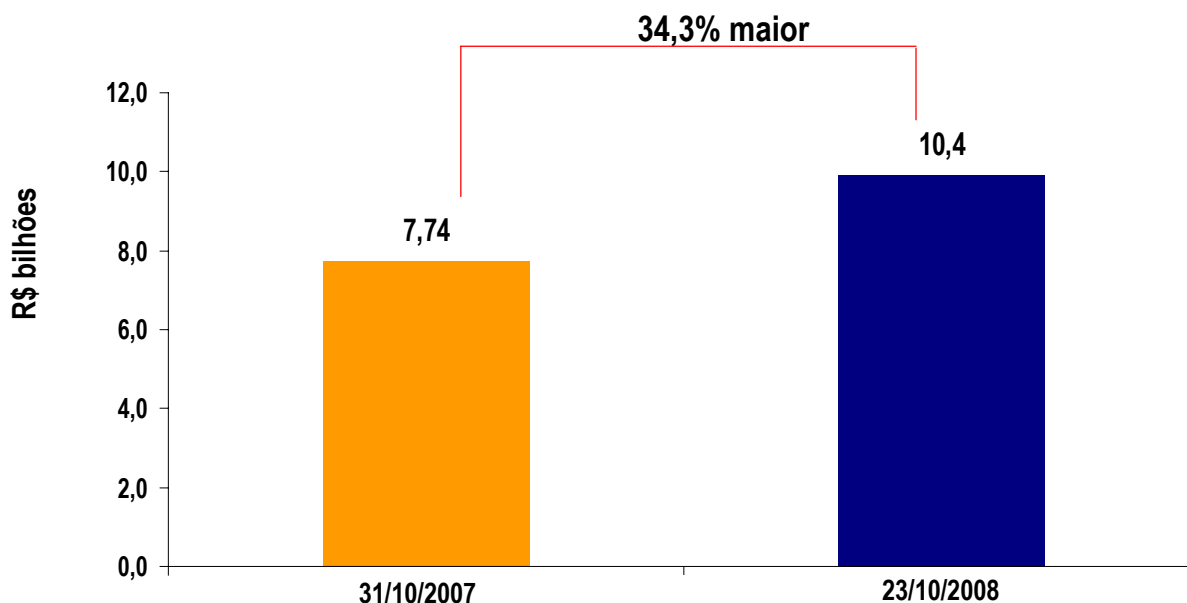


Fonte: SOF – data de referência – 23/10/2008

EXECUÇÃO ORÇAMENTÁRIA DO PAC

OGU Fiscal e Seguridade

COMPARATIVO DO VALOR EMPENHADO – VALORES ACUMULADOS ATÉ A DATA

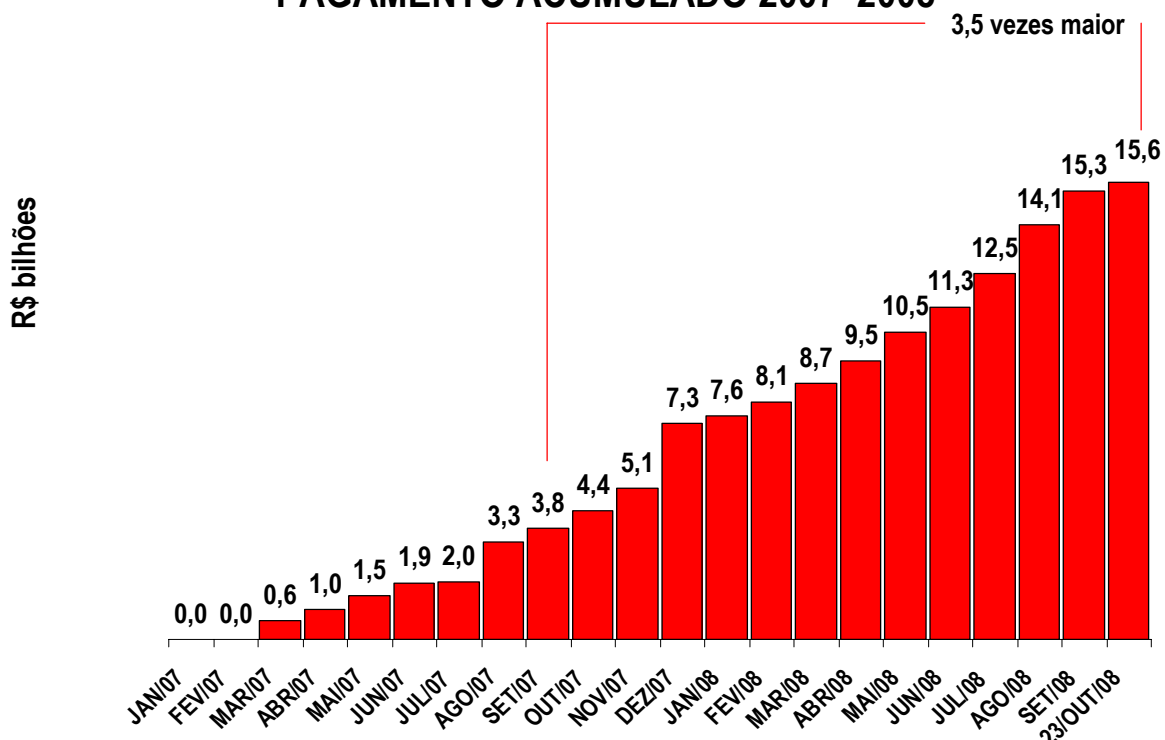


Fonte: SOF – data de referência – 23/10/2008

EXECUÇÃO ORÇAMENTÁRIA DO PAC

OGU Fiscal e Seguridade

PAGAMENTO ACUMULADO 2007–2008

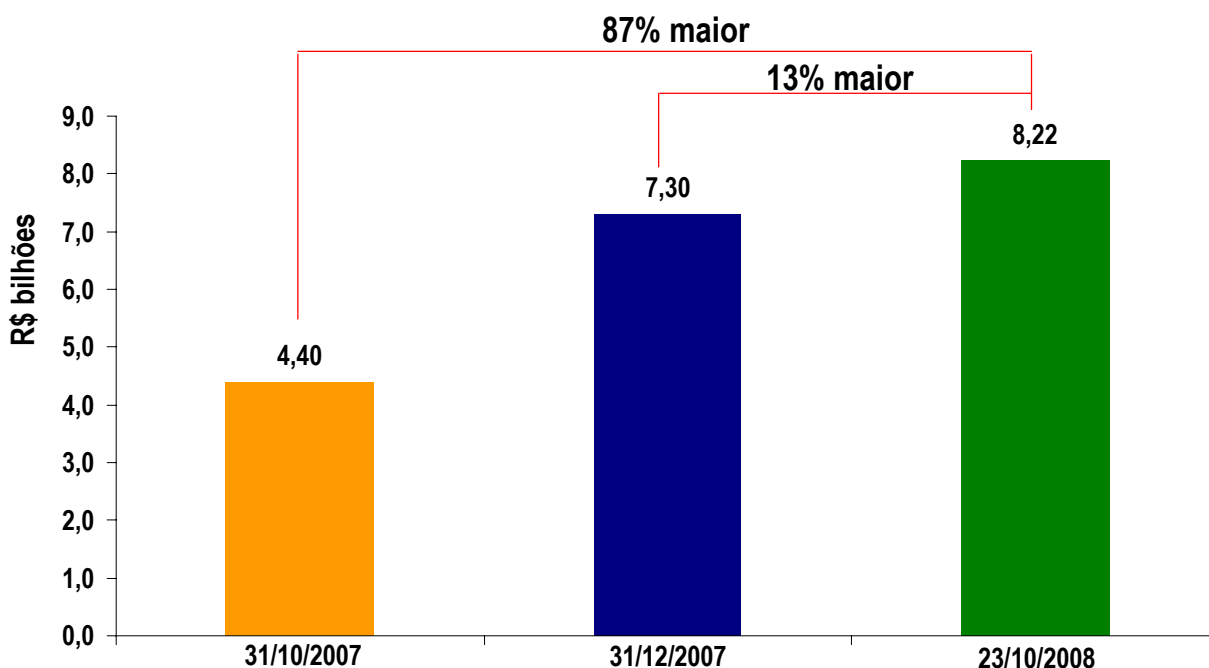


Fonte: SOF – data de referência – 23/10/2008

EXECUÇÃO ORÇAMENTÁRIA DO PAC

OGU Fiscal e Seguridade

COMPARATIVO DO VALOR PAGO* – VALORES ACUMULADOS ATÉ A DATA



* RAP + Exercício

Fonte: SOF – data de referência – 23/10/2008

MONITORAMENTO JUNTO AO TCU, Ibama, FUNAI

TCU – 117 empreendimentos monitorados

65 empreendimentos liberados

26 informações entregues ao TCU, aguardando deliberação


26 em fase de esclarecimentos ao TCU

Ibama – 43 licenças ambientais emitidas

EIXO	Licenças Ambientais emitidas pelo IBAMA						TOTAL
	LP	LI	LO	RLP	RLI	RLO	
LOGÍSTICA	3	4	2		1		10
ENERGÉTICA	10	12	8	1	1		32
SOCIAL E URBANO						1	1
TOTAL	13	16	10	1	2	1	43

**OBRA
CONCLUÍDA**







Investimentos em
INFRA-ESTRUTURA



Resultados Globais

Em setembro de 2008, o Comitê Gestor do PAC monitorava 2.198 ações. Em relação à quantidade, 83% das ações estão com ritmo de execução adequado; 7% em nível de atenção e 1% é considerado preocupante. Quanto ao valor, 86% têm execução adequada; 5% em atenção e 1% preocupa.

Desde o início do PAC até setembro, foram concluídas 190 ações – 9% do total – sendo 86 de logística, 103 de energia e uma da social-urbana. Ainda em relação ao estágio das ações, 59% encontram-se em obras, 20% em licitação e 12% em projeto ou licenciamento.

EVOLUÇÃO DO MONITORAMENTO DO PAC

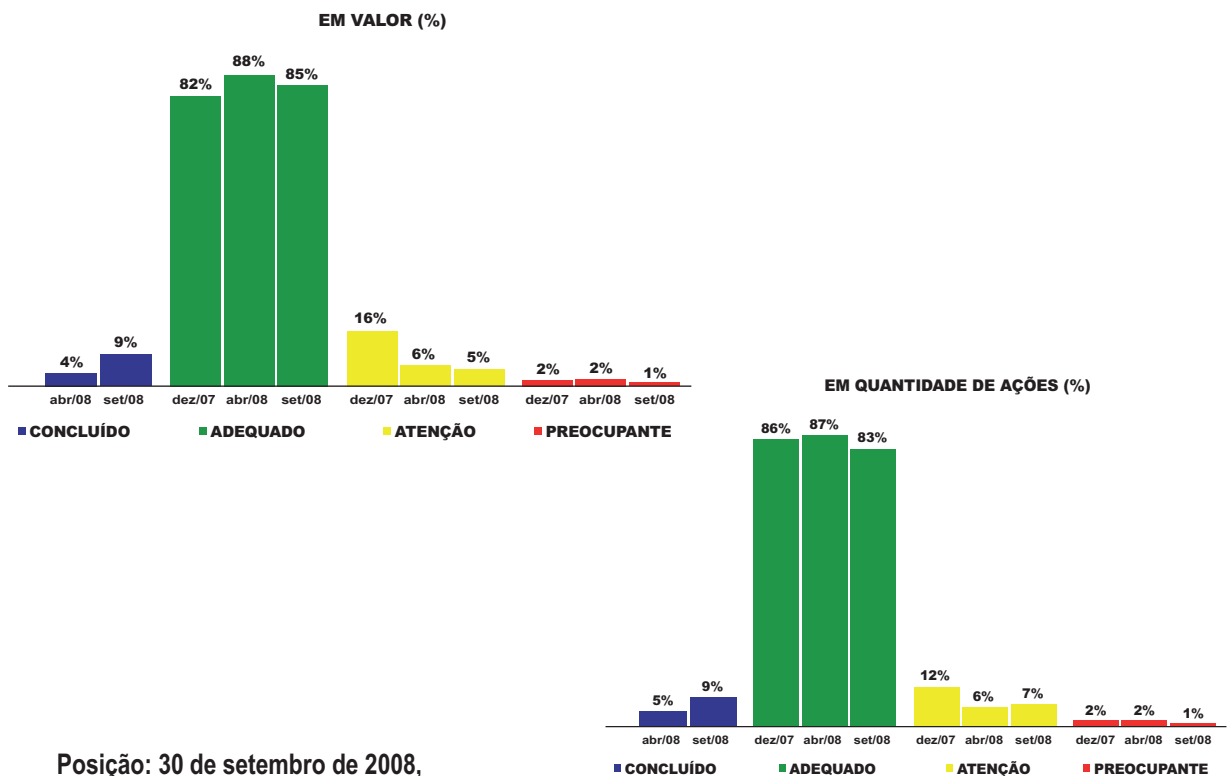
Dezembro/2007 – 2.083 ações monitoradas

Abril/2008 – 2.120 ações monitoradas

Setembro/2008 – 2.198 ações monitoradas devido a inclusões e desmembramentos

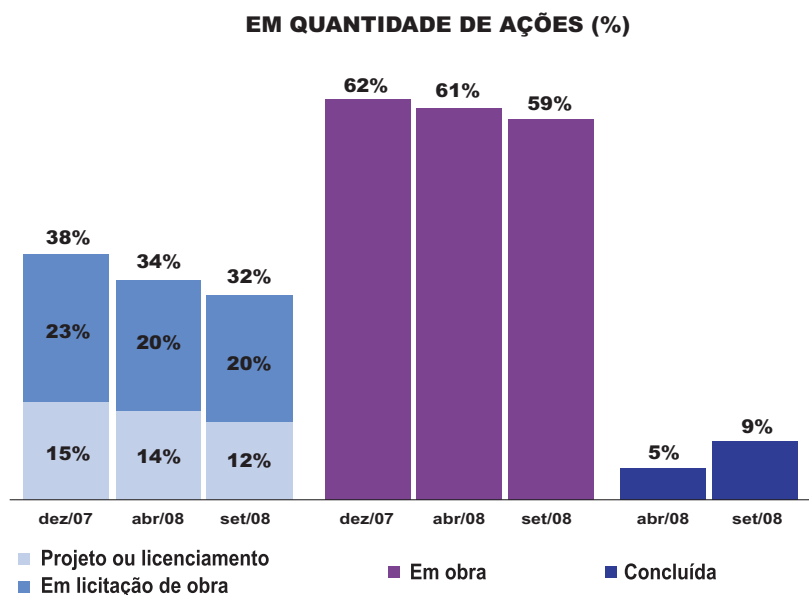
Posição: 30 de setembro de 2008,
não inclui Saneamento e Habitação

EVOLUÇÃO DA SITUAÇÃO DAS AÇÕES MONITORADAS



Posição: 30 de setembro de 2008,
não inclui Saneamento e Habitação

EVOLUÇÃO DO ESTÁGIO DAS AÇÕES MONITORADAS



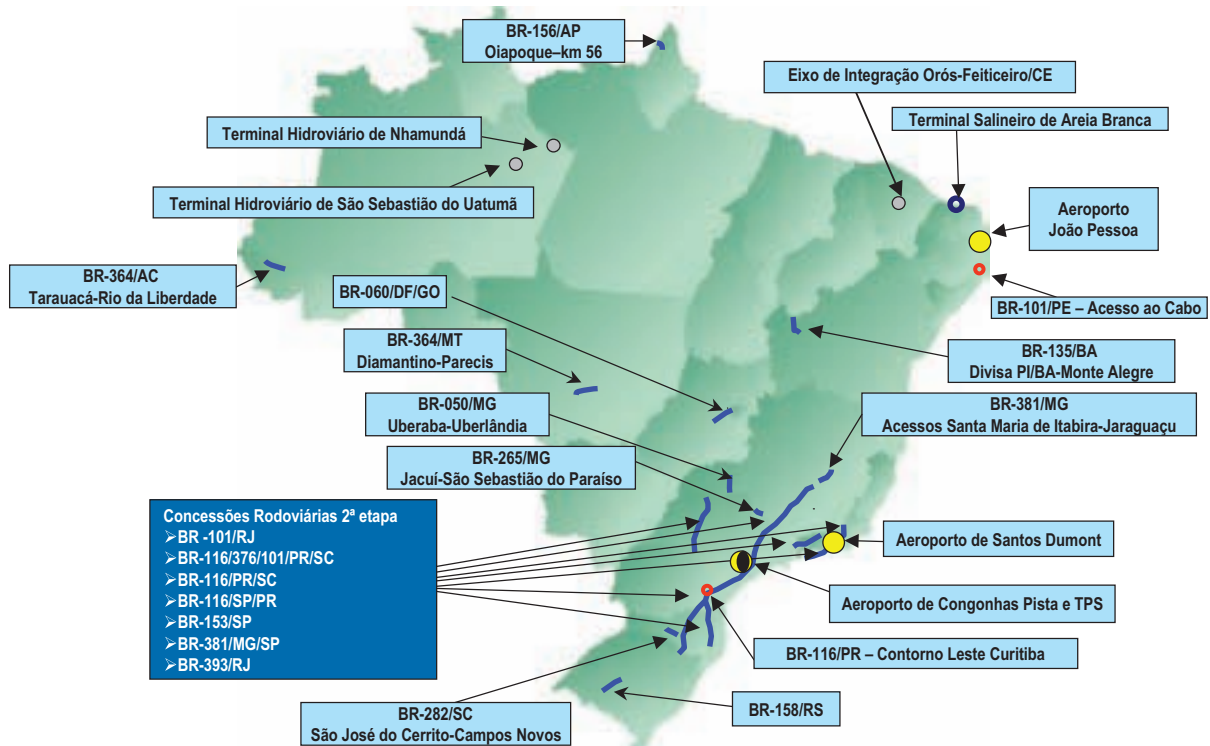
Posição: 30 de setembro de 2008,
não inclui Saneamento e Habitação

193 AÇÕES CONCLUÍDAS – R\$ 30,6 BILHÕES

- **EIXOS: LOGÍSTICA E SOCIAL E URBANO – 87 AÇÕES – R\$ 6,4 bilhões**
 - Rodovias – 3.353 km – R\$ 4,7 bilhões
 - Ferrovias – 240 km – R\$ 780 milhões
 - Marinha Mercante – 54 embarcações – R\$ 740 milhões
 - Porto – R\$ 12,7 milhões
 - Hidrovias – 2 terminais – R\$ 2,5 milhões
 - Aeroportos – R\$ 178 milhões
 - Recursos Hídricos – R\$ 12,5 milhões
- **EIXO: ENERGIA – 106 AÇÕES – R\$ 24,2 bilhões**
 - Geração de Energia – 1.314 MW – R\$ 2,3 bilhões
 - Transmissão de Energia – 2.824 km – R\$ 1,9 bilhão
 - Campos de Petróleo e Gás Natural – E&P – R\$ 9,9 bilhões
 - Petroquímica – R\$ 610 milhões
 - Combustíveis Renováveis – 40 bilhões de litros/ano – R\$ 5,6 bilhões
 - Gasodutos – 1.389 km – R\$ 1,7 bilhão
 - GNL – R\$ 990 milhões
 - HBIO – 256 mil m³/ano – R\$ 88,2 milhões
 - Refinarias – R\$ 1,1 bilhão

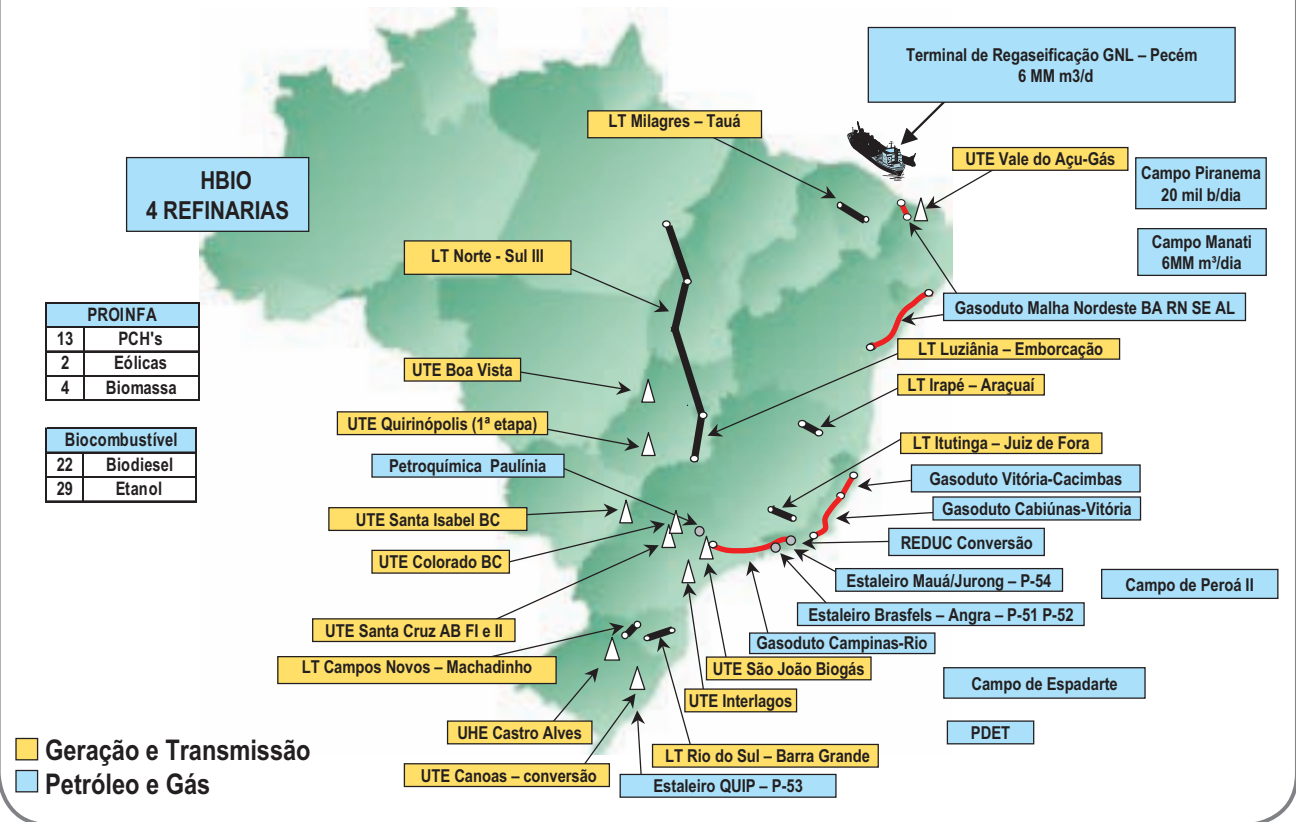
AÇÕES CONCLUÍDAS

Logística e Recursos Hídricos




AÇÕES CONCLUÍDAS

Energia





Rodoanel – Mesoestrutura obra de arte especial 2 Lote 1/SP
Setembro/2008



Infra-estrutura
LOGÍSTICA

INFRA-ESTRUTURA LOGÍSTICA

No eixo Infra-estrutura Logística, o número de ações monitoradas subiu de 1.352, em abril, para 1.423, em setembro de 2008, devido a inclusões e desmembramentos. Em quantidade, 91% das ações estão adequadas, 2% em atenção e 1% preocupante. As obras concluídas representam 6%. Em valor, 85% estão adequadas, 5% em atenção e 1% preocupante. Do total, 9% são ações concluídas. Quanto ao estágio, 68% estão em obras, 18% em licitação e 8% em projeto ou licenciamento.

Nas obras em rodovias, destaca-se a conclusão da pavimentação de dois trechos da BR-364 – 124 km no

Acre e 62 km no Mato Grosso. O trecho norte da ferrovia Norte-Sul – Araguaína-Córrego Gavião, com extensão de 53 km, foi concluído em agosto. Em setembro foi lançado o edital para as obras de dragagem e aprofundamento do canal de acesso ao porto do Recife. As obras das eclusas de Tucuruí, no rio Tocantins, alcançaram 70% de execução. A reforma da pista do aeroporto do Galeão (RJ) encerrou-se em junho e a construção do terminal de cargas do aeroporto de Fortaleza, em agosto.

INFRA-ESTRUTURA LOGÍSTICA Evolução do Monitoramento do PAC

Dezembro/2007 – 1.312 ações monitoradas

Abril/2008 – 1.352 ações monitoradas

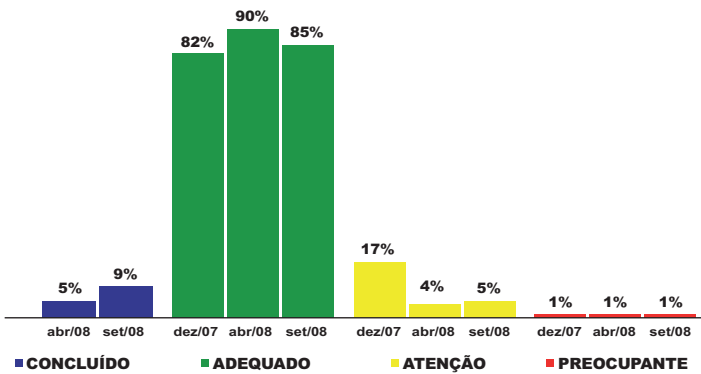
Setembro/2008 – 1.423 ações monitoradas devido a inclusões e desmembramentos

Posição: 30 de setembro de 2008

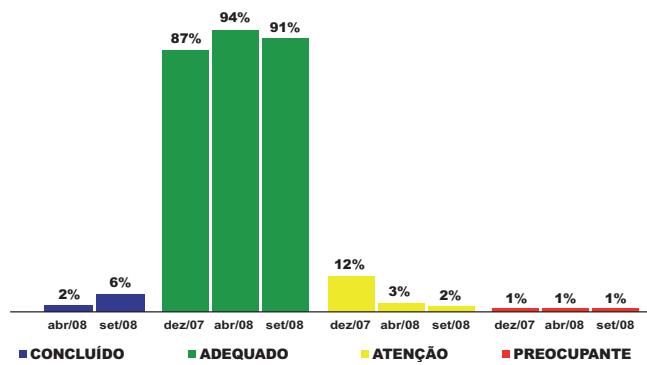
INFRA-ESTRUTURA LOGÍSTICA

Evolução da Situação das Ações Monitoradas

EM VALOR (%)



EM QUANTIDADE DE AÇÕES (%)

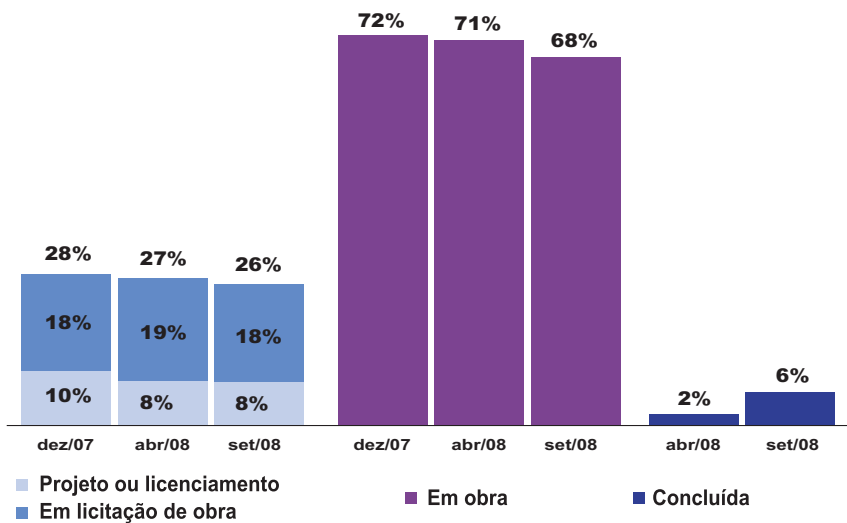


Posição: 30 de setembro de 2008

INFRA-ESTRUTURA LOGÍSTICA

Evolução do Estágio das Ações Monitoradas

EM QUANTIDADE DE AÇÕES (%)

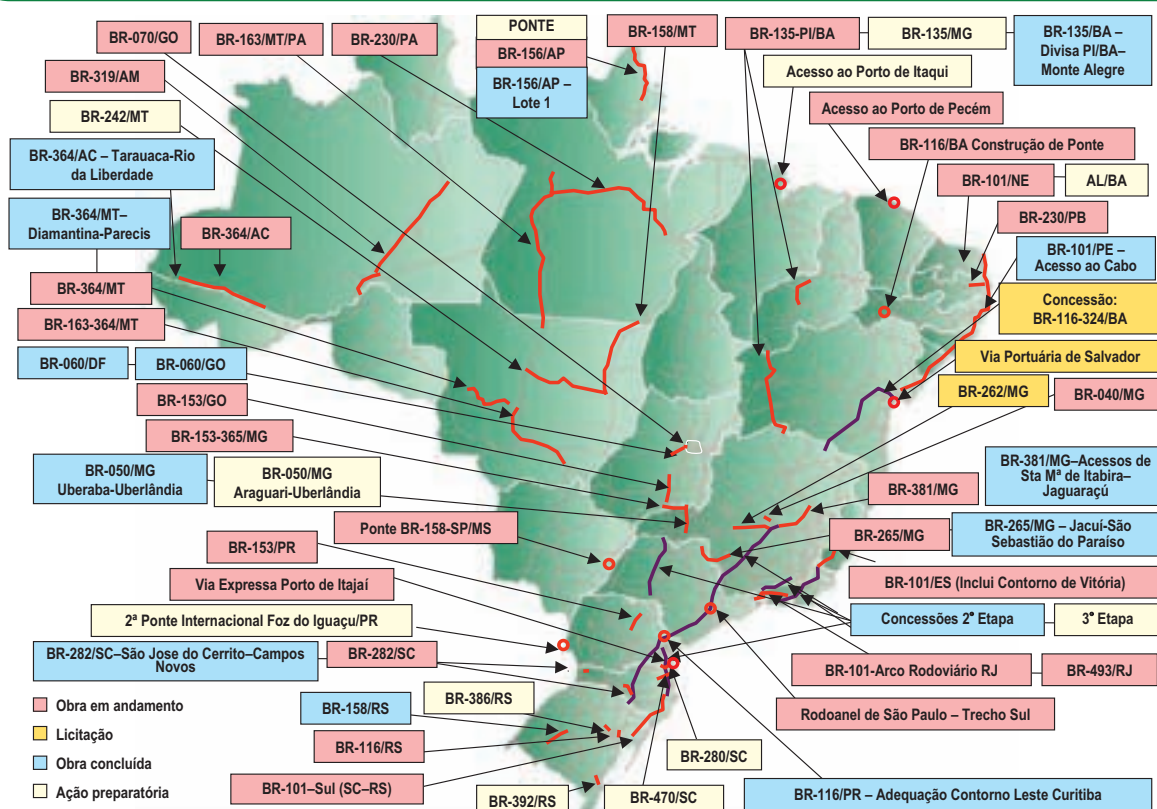


Posição: 30 de setembro de 2008

RODOVIAS

Resultados do 2º Quadrimestre 2008

PAC RODOVIAS



RODOVIAS

Principais Resultados – 2008

Obras concluídas

- BR-101/PE – adequação – acesso ao Cabo – 4 km – em 01/02/2008
- BR-282/SC – construção e pavimentação – São José do Cerrito-Campos Novos – 71 km – em 08/08/2008
- BR-364/AC – pavimentação – subtrecho Tarauacá-Rio Liberdade – 124 km – 15/07/2008
- BR-116/PR – adequação – contorno Leste Curitiba – 31 km – 30/09/2008
- BR-364/MT – pavimentação – subtrecho Diamantino-Parecis – 62 km – 30/06/2008
- BR-158/RS – construção e pavimentação – Santa Maria-Rosário do Sul – 62 km – 07/08/2008
- BR-135/BA – pavimentação – divisa PI/BA-Monte Alegre – 45 km – 30/09/2008
- BR-381/MG – adequação – acesso Santa Maria de Itabira-acesso Jaguarauçu – 62 km – 30/09/2008

Obras iniciadas

- BR-135/PI – pavimentação – subtrecho Jerumenha-Bertolínea – 79 km – em 13/06/2008
- BR-158/MT – construção – subtrecho Alô Brasil-Ribeirão Cascalheira – 90 km – em 07/08/2008
- BR-163/MT – pavimentação – subtrecho Guarantã-Divisa MT/PA – 53 km – em 15/05/2008

RODOVIAS

Principais Resultados – 2008

Obras de duplicação em andamento – destaques

- **BR-101/Nordeste**
 - Natal-Divisa RN/PB – 81 km – 23% concluídos
 - Divisa RN/PB-Divisa PB/PE – 129 km – 49% concluídos
 - Divisa PB/PE-Palmares – Divisa PE/AL – 195 km – 17% concluídos
- **BR-101/Sul**
 - Palhoça-Divisa SC/RS – 249 km – 29% concluídos
 - Divisa SC/RS-Osório – 88,5 km – 54% concluídos
- **Arco Rodoviário do Rio de Janeiro**
 - BR-101 – Santa Cruz-Mangaratiba – 26 km – 28% em andamento
 - BR-493 – Entr. BR-040-Entr. BR-101 – 74 km – 3% em andamento
- **BR-153/MG – Divisa GO/MG-Entroncamento BR-365 – 58 km – 90% concluídos**
- **BR-153/GO – Aparecida de Goiânia-Itumbiara – 187 km – 89% concluídos**
- **BR-040/MG – Curvelo-Sete Lagoas – 48 km – 30% concluídos**

RODOVIAS

Principais Resultados – 2008

Obras de construção e pavimentação em andamento – destaques

- BR-156/AP – Igarapé do Breu-Calçoene – 87 km – 30% concluídos
- BR-163/PA – Santarém-Rurópolis – 125 km – executados 10 km de pavimentação
- BR-163/MT – Guarantã-Divisa MT/PA – 53 km – obras iniciadas
- BR-319/AM
 - km 198-km 250 – 1% concluído
 - Humaitá a km 877 – 198 km – 23% concluídos
- BR-135/BA – São Desidério-Correntina – 138 km – 77% concluídos
- BR-153/PR – Ventania-Alto do Amparo – 83 km – 72% concluídos
- BR-282/SC – Lages-C. Novos-São M. d'Oeste-Paraíso – 133 km – 81% concluídos
- Rodoanel SP – Trecho Sul – 61,5 km – em execução 89 obras de arte especial
- BR-158/MT – Alô Brasil-Ribeirão Cascalheira – 97 km – obras iniciadas

RODOVIAS

Principais Resultados – 2008

Manutenção

- Restaurados 1.522 km de rodovias
- Contratada a conservação de 30.915 km de rodovias pavimentadas
- Contratada a recuperação PIR IV – 10.103 km de rodovias

Sinalização

- Executados 5.395 km

Controle de peso

- Contratados 78 postos de pesagem – 45 fixos e 33 móveis – 30/07/2008

Controle de velocidade

- Publicada a licitação da operação de 1.100 radares fixos; 466 equipamentos de avanço de sinal vermelho e 2.260 faixas de pedestre monitoradas

Estudos e Projetos de Restauração e Manutenção – CREMA

- Contratados 972,5 km de projetos
- Publicados Editais de Projetos de 11.600 km em 06/03/2008, 10.800 km em 26/03/2008, e de 7.428 km em 02/06/2008

RODOVIAS

Evolução das Ações Significativas

Concessões Rodoviárias – 2ª etapa

Concessão da BR-116/324/BA

Concessões Rodoviárias – 3ª etapa – Fase 1

BR-101/NE

BR-163/PA

Arco rodoviário – BR-493

Arco rodoviário – BR-101/RJ

Rodoanel de São Paulo – Trecho Sul

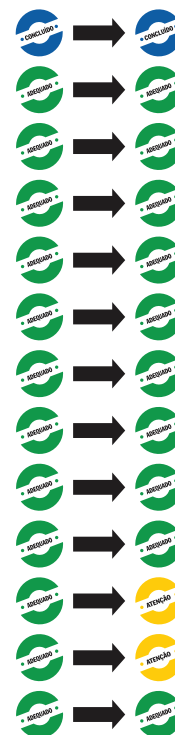
BR-365/MG

BR-101-Sul/SC

BR-101-Sul/RS

BR-319/AM

Manutenção de rodovias



CONCESSÕES RODOVIÁRIAS – BR-116-324/BA



EXECUTOR: Concessionária

META: 680 km

INVESTIMENTO PREVISTO: R\$ 1,9 bilhão

RESULTADOS

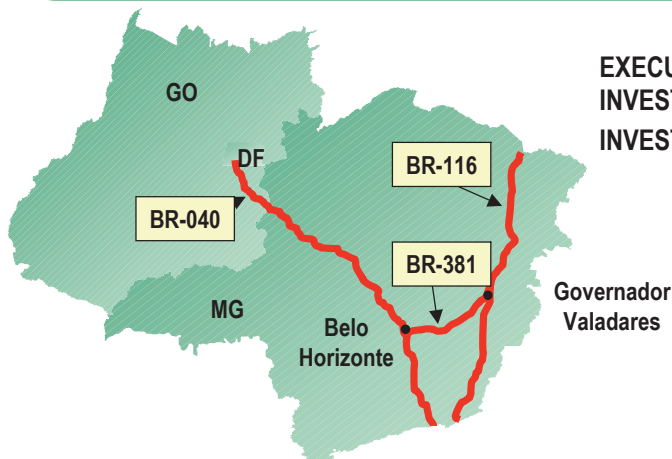
- Aprovação do Plano de Outorgas em 13/06/2008
- Resolução do CND aprovando a modelagem em 04/07/2008
- Aprovação dos estudos e modelagem pelo TCU em 26/09/2008
- Publicado o edital no DOU em 06/10/2008

PROVIDÊNCIA

- Leilão em 01/12/2008 na BOVESPA



CONCESSÕES RODOVIÁRIAS – 3ª ETAPA – FASE 1



EXECUTOR: Concessionária
 INVESTIMENTO PREVISTO: R\$ 1,6 bilhão
 INVESTIMENTO PÓS-2010: R\$ 6,6 bilhões

META: 2066 km

RESULTADOS

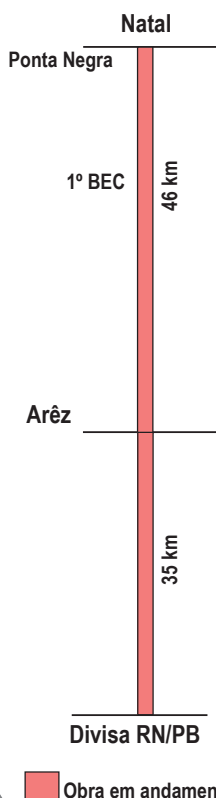
- Concluídos os estudos e modelagem em 21/09/2008
- Abertura das Audiências Públicas em 26/09/2008

PROVIDÊNCIAS

- Envio de estudos e modelagem ao TCU até 15/11/2008
- Avaliação dos estudos pelo TCU até 14/01/2009
- Lançamento do edital até 22/01/2009
- Leilão até 23/03/2009



BR-101/NE – TRECHO RN Duplicação e Modernização Natal-Divisa RN/PB



EXECUTOR: DNIT e Exército
 INVESTIMENTO PREVISTO 2007-2010: R\$ 281 milhões
 CONCLUSÃO: 30/07/2009 – Natal-Arêz
 30/12/2009 – Arêz-Divisa RN/PB

META: 81 km

RESULTADOS

- Natal e Viaduto de Ponta Negra-Arêz – 46 km – 1º BEC
 - Pista nova: concluídos 18 km de pavimento rígido, 28 km de terraplanagem e 1 viaduto
 Em execução 10 km de pavimentação, 10 km de terraplanagem, 3 passarelas e 3 pontes
 - Pista antiga: concluídos 36 km de restauração. Em execução restauração de 10 km e 3 Obras de Arte Especial
- Arêz-Divisa RN/PB – 35 km
 - Pista nova: concluído 4 km de pavimentação
 Em execução 9 km de pavimentação, 22 km de terraplanagem, 7 pontes, 4 viadutos, 2 passarelas e 3 muros de contenção

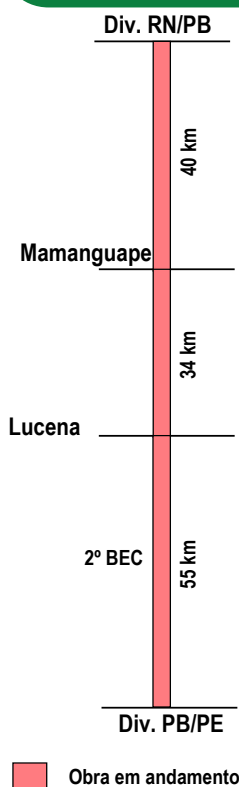
PROVIDÊNCIAS

- Natal e Viaduto de Ponta Negra-Arêz
 - Pista nova: executar 10 km de pavimentação e 3 Obras de Arte Especial até 31/12/2008
 - Pista antiga: restaurar 3 pontes até 30/12/2008
- Arêz-Divisa RN/PB
 - Pista nova: executar 20 km de pavimentação e 4 viadutos e 4 pontes até 31/12/2008
 - Pista antiga: iniciar recuperação em 30/11/2008



BR-101/NE – TRECHO PB

Duplicação e Modernização Divisa RN/PB-Divisa PB/PE



EXECUTOR: DNIT e Exército META: 129 km
 INVESTIMENTO PREVISTO 2007-2010: R\$ 412 milhões
 CONCLUSÃO: 30/12/2009 – Div. RN/PB-Mamanguape
 30/12/2009 – Mamanguape-Lucena
 30/04/2010 – Lucena-Div. PB/PE

RESULTADOS

- Divisa RN/PB-Mamanguape – 40 km
 - Pista nova: concluídos 25 km de pavimento rígido e 30 km de terraplanagem
Em execução 5 km de pavimentação, 10 km de terraplanagem, 1 ponte, 1 viaduto e 3 passarelas
 - Pista antiga: concluídos 21 km de restauração e iniciada a recuperação de 3 Obras de Arte Especial
- Mamanguape-Lucena – 34 km
 - Pista nova: concluídos 15 km de pavimento rígido e 28 km de terraplanagem
Em execução 13 km de pavimentação, 14 km de terraplanagem, 3 pontes, 1 viaduto e 2 passarelas
 - Pista antiga: concluídos 26 km de restauração e em execução 2 obras de arte especial
- Lucena-Divisa PB/PE – 55 km – 2º BEC
 - Pista nova: concluídos 23 km de pavimento rígido e 14 km de terraplanagem e uma passarela
Em execução 1 km pavimentação, 19 km de terraplanagem, 7 pontes, 5 viadutos, 5 passarelas e 2 acessos

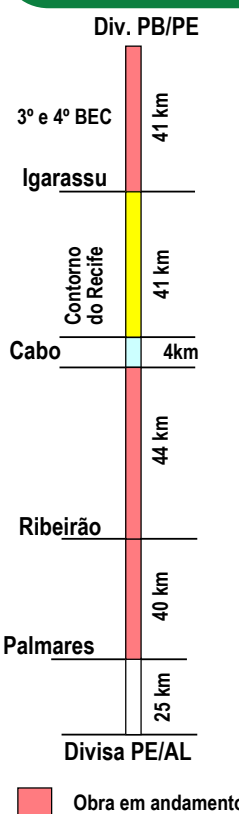
PROVIDÊNCIAS

- Divisa RN/PB-Mamanguape
 - Pista Nova: executar mais 8 km de pavimentação até 30/12/2008
- Mamanguape-Lucena
 - Pista nova: executar mais 11 km de pavimentação até 30/12/2008
- Lucena-Divisa PB/PE
 - Pista nova: executar 6 km de pavimentação e 4 Obras de Arte Especial até 30/12/2008



BR-101/NE – TRECHO PE

Duplicação e Modernização – Divisa PB/PE-Palmares-Divisa PE/AL



EXECUTOR: DNIT, Exército e DER/PE META: 195 km
 INVESTIMENTO PREVISTO 2007-2010: R\$ 715 milhões
 CONCLUSÃO: 30/12/2010 – Contorno de Recife
 30/12/2009 – Divisa PB/PE-Palmares
 30/06/2010 – Palmares-Divisa PE/AL

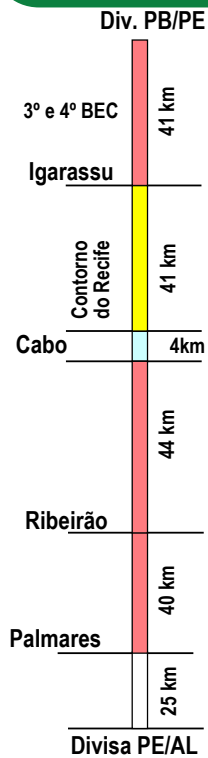
RESULTADOS

- Divisa PE/PB-Igarassu – 41 km – 3º e 4º BECs
 - Pista nova: concluídos 15 km de pavimento rígido, 21 km de terraplanagem e 8 Obras de arte especial
Em execução 3 km de pavimentação, 2 km de terraplanagem, 2 pontes e 2 passarelas
- Contorno de Recife – 63 km
 - 41 km em licitação a restauração com melhoramentos da pista dupla – aguardando a revisão do projeto, 22 km em elaboração de projeto
- Acesso ao Cabo – 4 km
 - Concluído em 01/02/2008
- Cabo-Ribeirão – 44 km
 - Pista nova: concluídos 6 km de pavimentação e 29 km de terraplanagem 2 pontes e 4 viadutos
Em execução 12 km de pavimentação, 15 km de terraplanagem, 1 ponte
- Ribeirão-Palmares – 40 km
 - Pista nova: concluídos 8 km de pavimentação e 10 km de terraplanagem
Em execução 9 km de pavimentação, 30 km de terraplanagem, 2 viadutos, 4 pontes e 1 passarela
- Palmares-Divisa PE/AL – 25 km
 - Projeto básico concluído; projeto executivo em elaboração



BR-101/NE – TRECHO PE

Duplicação e Modernização – Divisa PB/PE-Palmares-Divisa PE/AL



EXECUTOR: DNIT, Exército e DER/PE META: 195 km
 INVESTIMENTO PREVISTO 2007-2010: R\$ 715 milhões
 CONCLUSÃO: 30/12/2010 – Contorno de Recife
 30/12/2009 – Divisa PB/PE-Palmares
 30/06/2010 – Palmares-Divisa PE/AL



PROVIDÊNCIAS

- Div PE/PB-Igarassu
 - Pista nova: concluir 5 km de pavimentação até 30/12/2008
- Contorno de Recife
 - Contratar obras de restauração até 28/02/2009
- Cabo-Ribeirão
 - Pista nova: executar 20 km de pavimentação até 30/12/2008
- Ribeirão-Palmares
 - Pista nova: executar 20 km de pavimentação até 30/12/2008
- Palmares-Divisa PE/AL
 - Obter a LP até 15/11/2008, licitar obra até 16/11/2008, iniciar obra até 15/03/2009

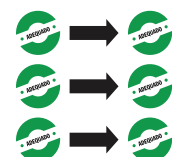
Obra em andamento
 Obra em licitação
 Ação preparatória

BR-163/PA/MT



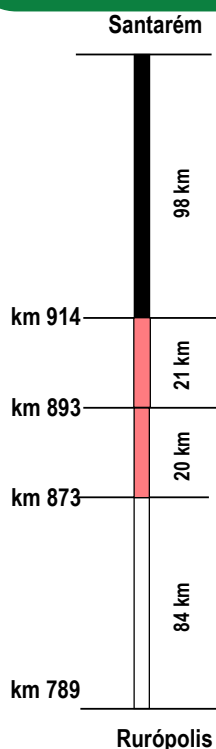
Pavimentação Guarantã do Norte/MT Santarém/PA, incluindo o acesso a Miritituba (BR-230/PA)
 UF: PA META: 1.000 km
 DATA DE CONCLUSÃO: 4º trimestre 2011
 INVESTIMENTO PREVISTO 2007-2010: R\$ 1,25 bilhão
 INVESTIMENTO PÓS-2010: R\$ 0,30 bilhão
 EXECUTOR: DNIT, Exército (8º e 9º BECs) e Prefeitura Municipal de Guarantã

- TRECHO 1: RURÓPOLIS-SANTARÉM
- TRECHO 2: DIVISA MT/PA/km 0-RURÓPOLIS/km 789 – incluindo o acesso a Miritituba
- TRECHO 3: GUARANTÃ DO NORTE-DIVISA MT/PA



BR-163/PA/MT – TRECHO 1

Rurópolis-Santarém



EXECUTOR: DNIT e Exército (8º BEC) META: 125 km
 INVESTIMENTO PREVISTO 2007-2010: 150 milhões
 CONCLUSÃO: 30/10/2008 – km 914–km 893
 30/06/2009 – km 893–km 873
 30/09/2010 – km 873–km 789

RESULTADOS

- km 914–km 893 – 21 km
 - Executados 10 km de pavimentação e 11 km de terraplanagem
- km 893–km 873 – 20 km
 - Emitidas LI e ASV em 10/07/2008; iniciadas as obras em julho/2008

PROVIDÊNCIAS

- Aprovar projeto executivo de todo o trecho até 30/12/2008
- km 914–km 893
 - Concluir a pavimentação com projeto básico até 31/10/2008
- km 893–km 873
 - Concluir obras até 30/07/2009
- km 873–km 789
 - Concluir a revisão do projeto executivo até 30/12/2008



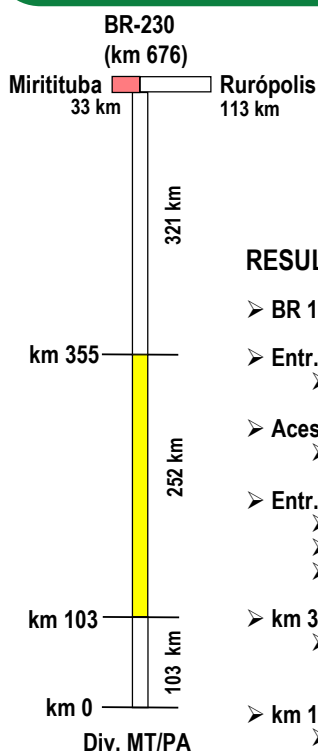
Obra em andamento

Ação preparatória

Trecho já executado

BR-163/PA/MT – TRECHO 2

Pavimentação Divisa MT/PA (km 0)-Rurópolis (km 789) e Acesso a Miritituba (33 km)



EXECUTOR: DNIT e Exército META: 822 km
 INVESTIMENTO PREVISTO 2007-2010: 900 milhões
 INVESTIMENTO PÓS-2010: 400 Milhões
 CONCLUSÃO: 30/07/2010 – Rurópolis–km 676
 30/12/2009 – Acesso a Miritituba
 30/12/2011 – km 676–km 355
 30/09/2010 – km 355–km 103
 30/12/2011 – km 103–Divisa MT/PA

RESULTADOS

- BR 163/PA – contrato de construção e conserva (de 2002) rescindido em 06/10/2008
- Entr. BR-230-Rurópolis – km 789–113 km
 - Assinado contrato da obra em 28/08/2008
- Acesso a Miritituba – 33 km–9º BEC
 - Obra iniciada em 30/05/2008 – em execução 8 km de terraplanagem
- Entr. BR-230–km 355 – 321 km
 - Em revisão o projeto executivo
 - Pontes sobre rios Itapacurá, Itapacurazinho, Parada e Espinho (9º BEC): emitidas LI e AS
 - Ponte sobre o Riozinho das Arraias (km 396): concluída em agosto/2008
- km 355–km 103 – 252 km
 - Aprovados os projetos executivos em 26/03/2008, requerida LI e publicado edital de licitação de 5 lotes em 30/7/2008
- km 103–Div. MT/PA–103 km
 - LI requerida em 09/06/2008



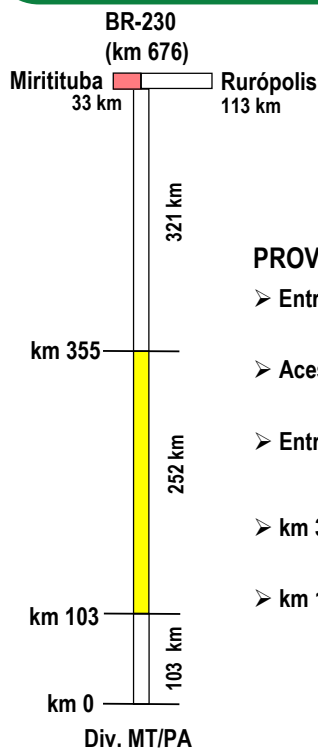
Obra em andamento

Obra em licitação

Ação preparatória

BR-163/PA/MT – TRECHO 2

Pavimentação Divisa MT/PA (km 0)-Rurópolis (km 789) e Acesso a Miritituba (33 km)



EXECUTOR: DNIT e Exército META: 822 km
 INVESTIMENTO PREVISTO 2007–2010: 900 milhões
 INVESTIMENTO PÓS-2010: 400 Milhões
 CONCLUSÃO: 30/07/2010: Rurópolis – km 676
 30/12/2009: Acesso a Miritituba
 30/12/2011: km 676-km 355
 30/09/2010: km 355-km 103
 30/12/2011: km 103-Divisa MT/PA

PROVIDÊNCIAS

- Entr. BR-230-Rurópolis
 - Obter LI até 30/11/2008
- Acesso a Miritituba
 - Concluir a pavimentação até 30/12/2009
- Entr. BR-230-km 355
 - Concluir projeto executivo até 30/12/2008, publicar edital de obras até 30/01/2009, com início de obras até 30/05/2009
- km 355-km 103
 - Contratar obras até 30/11/2008
- km 103-Div. MT/PA
 - Concluir projeto executivo até 30/01/2009, edital de obras até 28/02/2009 e início até 30/07/2009

Obra em andamento

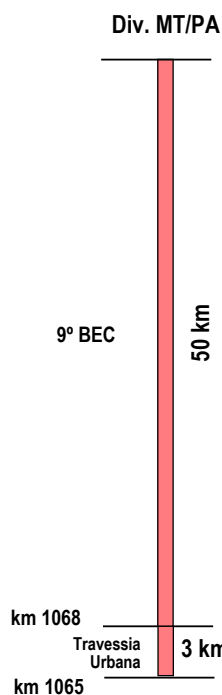
Obra em licitação

Ação preparatória



BR-163/PA/MT – TRECHO 3

Guarantã do Norte/MT-Divisa MT/PA e Travessia Urbana de Guarantã



EXECUTOR: PM Guarantã e Exército META: 53 km
 INVESTIMENTO PREVISTO 2007-2010: 59 milhões
 CONCLUSÃO: 30/12/2009 – Div MPT/PA-Guarantã
 30/12/2008 – Travessia Urbana

RESULTADOS

- Guarantã-Divisa MT/PA – 50 km – 9º BEC
 - Em execução serviços de terraplanagem
- Travessia Urbana de Guarantã – 3 km– Prefeitura de Guarantã do Norte/MT
 - Concluída a pavimentação de 5 km de vias marginais e iniciadas obras da rodovia

PROVIDÊNCIAS

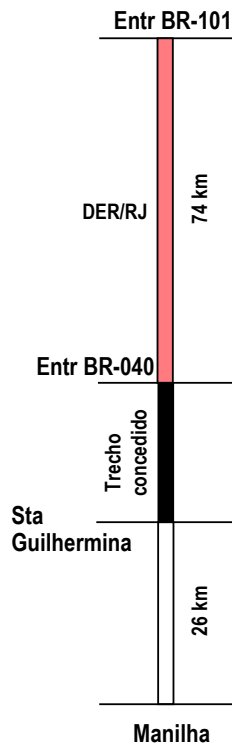
- Guarantã-Divisa MT/PA
 - Concluir 10 km de pavimentação até 30/12/2008 e concluir o restante da obra até 30/12/2009
- Travessia Urbana de Guarantã
 - Concluir a obra até 30/12/2008

Obra em andamento



ARCO RODOVIÁRIO RJ – TRECHO BR-493

Construção do Arco Rodoviário do RJ



Obra em andamento

Ação preparatória

Trecho já executado

EXECUTOR: DNIT e Estado (DER/RJ) META: 100 km
 INVESTIMENTO PREVISTO 2007-2010: R\$ 536 milhões
 CONCLUSÃO: 30/08/2010 – Entr. BR-101-Entr. BR-040
 30/09/2010 – Santa Guilhermina-Manilha

RESULTADOS

- Entr. BR-101-Entr BR-040 – 74 km
 - Ordem de serviço expedida em 12/05/2008; iniciadas obras de terraplanagem
 - Obtida a licença de instalação junto à FEEMA
- Santa Guilhermina-Manilha – 26km
 - Em elaboração o projeto executivo

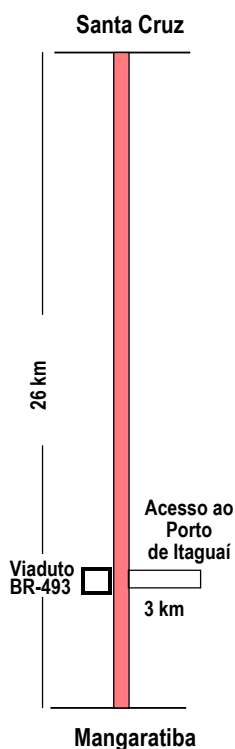
PROVIDÊNCIAS

- Entr. BR-101-Entr BR-040
 - Concluir obra até 30/08/2010
- Santa Guilhermina-Manilha
 - Obter LP e concluir o projeto executivo até 10/12/2008
 - Lançar licitação da obra até 10/01/2009



ARCO RODOVIÁRIO RJ – TRECHO BR-101

BR-101 – Duplicação Santa Cruz-Mangaratiba, Incluindo Acesso ao Porto de Itaguaí



Obra em andamento

EXECUTOR: DNIT META: 29 km
 INVESTIMENTO PREVISTO 2007-2010: R\$ 239 milhões
 CONCLUSÃO: 30/09/2010 – Santa Cruz-Mangaratiba
 30/11/2009 – Acesso Porto de Itaguaí

RESULTADOS

- Santa Cruz-Mangaratiba – 26 km
 - Concluídos 17 km de terraplanagem
 - Em execução 13 km de pavimentação, 8 km de terraplanagem, 2 viadutos e 8 pontes
- Acesso ao Porto de Itaguaí – 3 km
 - Em fase de desapropriação
- Obras não previstas:
 - Concluído o levantamento – restauração, viadutos e pontes – em 30/09/2008

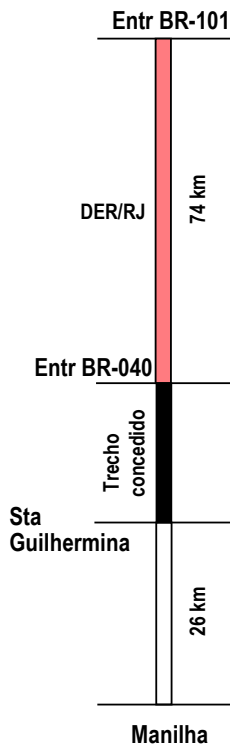
PROVIDÊNCIAS

- Santa Cruz-Mangaratiba
 - Concluir 12 km de pavimentação até 30/12/2008 e concluir a obra em 30/06/2010
- Acesso ao Porto de Itaguaí – 3 km
 - Iniciar a obra até 30/11/2008 e concluir em 30/11/2009
- Obras não previstas:
 - Concluir licitação até 31/10/2008, iniciar até 28/02/2009 e concluir até 30/09/2010



ARCO RODOVIÁRIO RJ – TRECHO BR-493

Construção do Arco Rodoviário do RJ



Obra em andamento

Ação preparatória

Trecho já executado

EXECUTOR: DNIT e Estado (DER/RJ) META: 100 km
 INVESTIMENTO PREVISTO 2007-2010: R\$ 536 milhões
 CONCLUSÃO: 30/08/2010 – Entr. BR-101-Entr. BR-040
 30/09/2010 – Santa Guilhermina-Manilha

RESULTADOS

- Entr. BR-101-Entr BR-040 – 74 km
 - Ordem de serviço expedida em 12/05/2008; iniciadas obras de terraplanagem
 - Obtida a licença de instalação junto à FEEMA
- Santa Guilhermina-Manilha – 26 km
 - Em elaboração o projeto executivo

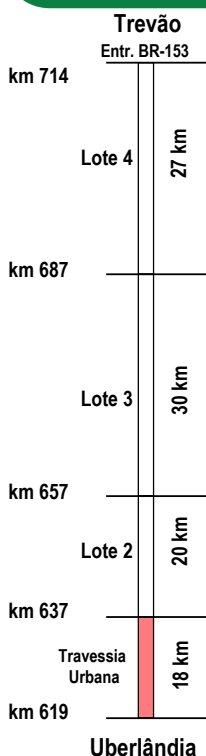
PROVIDÊNCIAS

- Entr. BR-101-Entr BR-040
 - Concluir obra até 30/08/2010
- Santa Guilhermina-Manilha
 - Obter LP e concluir o projeto executivo até 10/12/2008
 - Lançar licitação da obra até 10/01/2009



BR-365/MG

Duplicação Trevão-Uberlândia



Obra em andamento

Ação preparatória

EXECUTOR: DNIT META: 95 km
 INVESTIMENTO PREVISTO 2007– 2010: R\$ 225 milhões
 CONCLUSÃO: 30/06/2010 – Trevão-Uberlândia
 23/09/2009 – Travessia Uberlândia

RESULTADOS

- Uberlândia-Trevão/Entr BR-153 – 77 km
 - Em análise o projeto executivo
 - Obtida Licença de Instalação (LI) no órgão estadual em 12/09/2008
- Travessia de Uberlândia – 18 km
 - Concluídos 1 viaduto e 1 passagem inferior
 - Concluída a pavimentação do entr. com a BR-452 e BR-050 – 3,1 km
 - Concluída a terraplanagem de 8,2 km nas vias laterais e no entroncamento com a BR-050
 - Restaurados 4 km da pista existente e 2 km das vias laterais
 - Em execução, com base no projeto básico: a terraplanagem de 2 km, 2 passagens inferiores, 4 viadutos, 1 trincheira de 900m e 1 ponte

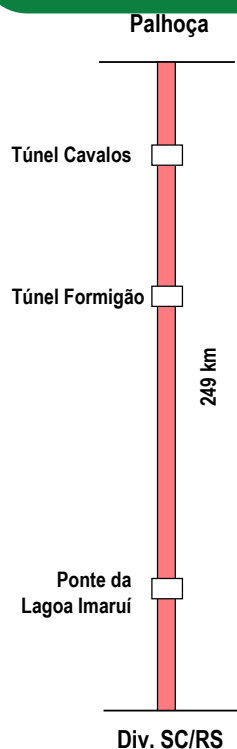
PROVIDÊNCIAS

- Uberlândia-Trevão
 - Aprovar projeto executivo até 31/10/2008, publicar edital de licitação da obra até 30/11/2008 e contratar obras até 30/03/2009
 - Obras de Arte Especial – aprovar projeto executivo até 30/11/2008, publicar edital de licitação até 30/12/2008 e contratar obras até 30/04/2009
- Travessia de Uberlândia
 - Concluir 1 trincheira de 900 m e 3 viadutos no parque do Sabiá até 30/12/2008
 - Aprovar projeto executivo até 31/10/2008



BR-101/SUL – TRECHO SC

Duplicação Palhoça-Divisa SC/RS



Obra em andamento

EXECUTOR: DNIT META: 249 km
 INVESTIMENTO PREVISTO 2007-2010: R\$ 810 milhões
 CONCLUSÃO: 15 dezembro 2009 – Duplicação
 30 dezembro 2011 – Túnel Morro dos Cavalos e Ponte Lagoa do Imaruí
 28 fevereiro 2012 – Túnel Morro do Formigão

RESULTADOS

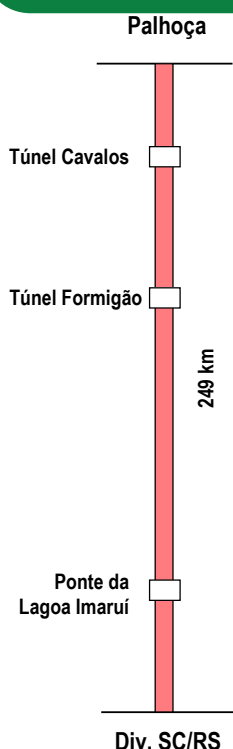
- Túneis do Morro dos Cavalos, do Formigão e Ponte da Lagoa do Imaruí
 - Solicitada LP ao Ibama em 21/09/2007
 - Túnel do Morro dos Cavalos: contratado o projeto em 22/07/2008
- Obras de Duplicação
 - Pista nova
 - Liberados 30 km ao tráfego; concluídos 72 km de pavimentação, 74 km de terraplanagem, 6,4% do Túnel da Variante do Morro Agudo, 15 pontes, 15 passagens inferiores e 18 viadutos; em execução 48 OAEs, 70 km de terraplanagem e 55 km de pavimentação
 - Pista antiga
 - Restaurados 67 km e em execução mais 8 km

Ação preparatória



BR-101/SUL – TRECHO SC

Duplicação Palhoça-Divisa SC/RS



Obra em andamento

EXECUTOR: DNIT META: 249 km
 INVESTIMENTO PREVISTO 2007-2010: R\$ 810 milhões
 CONCLUSÃO: 15 dezembro 2009 – Duplicação
 30 dezembro 2011 – Túnel Morro dos Cavalos e Ponte Lagoa do Imaruí
 28 fevereiro 2012 – Túnel Morro do Formigão

PROVIDÊNCIAS

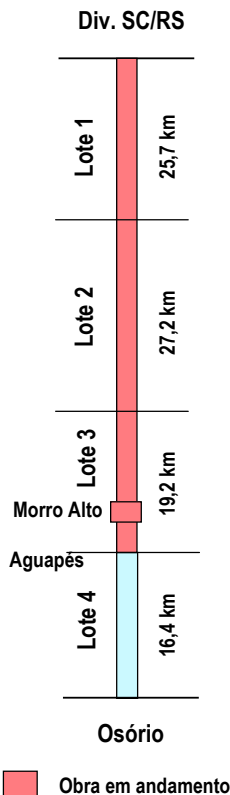
- Túnel Morro dos Cavalos
 - Concluir projeto executivo até 15/02/2010; licitar obras até 15/03/2010, com início de obras até 30/06/2010; concluir obras até 30/06/2012
- Túnel do Morro do Formigão
 - Concluir projeto executivo até 15/11/2008; licitar obras até 30/09/2009, com início de obras até 28/02/2010; concluir obras até 28/02/2012
- Ponte da Lagoa do Imaruí
 - Concluir projeto básico até 30/11/2008; licitar obras até 28/02/2009, com início de obras até 30/06/2009; concluir obras até 30/12/2011
- Obras de duplicação: concluir até 15/12/2009

Ação preparatória



BR-101/SUL – TRECHO RS

Duplicação Divisa SC/RS-Osório



EXECUTOR: DNIT META: 88,5 km
 INVESTIMENTO PREVISTO 2007-2010: R\$ 410 milhões
 CONCLUSÃO: 30/12/2009 – Lotes 1, 2 e 3 – duplicação
 30/07/2010 – Lotes 1 e 2 – remanescentes
 30/05/2010 – Túnel do Morro Alto

RESULTADOS

- Pista nova
 - Lotes 1, 2 e 3
 - Obras reiniciadas em 16/06/2008
 - Concluídos 28 km de terraplanagem, 22 km de pavimentação, o elevado da Várzea do Maquiné, 9 pontes, 18 viadutos, 3 passagens inferiores e 3 passarelas
 - Em execução 44 Obras de Arte Especial (passagens, pontes e viadutos)
 - Concluída a perfuração do túnel do Morro Alto (1.840 m) e iniciado o rebaixamento da pista
 - Lote 4
 - Concluídos e liberados ao tráfego o segmento Osório-Aguapés (16,4 km)
- Pista antiga
 - Iniciadas as obras de restauração no lote 3 e concluída a restauração do lote 4
 - Lotes 1 e 2 – em elaboração levantamento de obras remanescentes

RESTRIÇÃO

- TCU recomendou em 30/09/2008 a inclusão da obra no anexo VI da LOA 2009, em função da apuração de aditivo superior ao limite legal; DNIT respondeu às solicitações e aguarda análise do TCU

PROVIDÊNCIAS

- Concluir obras de duplicação dos 4 lotes até 30/12/2009 e obras do Túnel do Morro Alto até 30/05/2010
- Licitar obras remanescentes até 31/10/2008

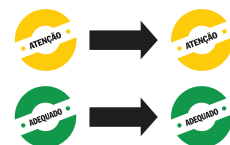


BR-319/AM



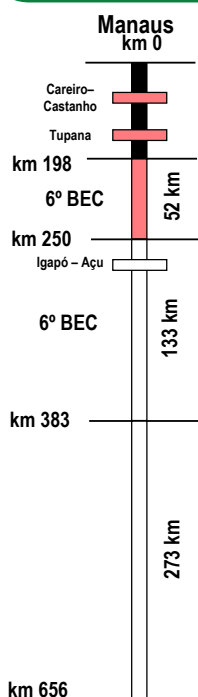
Restauração e pavimentação Manaus/AM-Porto Velho/RO
 UF: AM META: 680 km
 DATA DE CONCLUSÃO: 4º trimestre 2011
 INVESTIMENTO PREVISTO 2007-2010: R\$ 600 milhões
 INVESTIMENTO PREVISTO PÓS-2010: R\$ 95 milhões
 EXECUTOR: DNIT e Exército (5º, 6º e 7º BECs)

- TRECHO 1: km 198-km 656
- TRECHO 2: km 656-km 814-Porto Velho



BR-319/AM – TRECHO 1

Restauração e Pavimentação BR-319/AM (km 198-km 656)



EXECUTOR: DNIT e Exército META: 458 km
 INVESTIMENTO PREVISTO 2007-2010: R\$ 390 milhões
 INVESTIMENTO PREVISTO PÓS-2010: R\$ 95 milhões
 CONCLUSÃO: 30/10/2009 – Pontes
 30/12/2009 – km 198 ao km 250
 30/12/2011 – km 250 – km 656

RESULTADOS

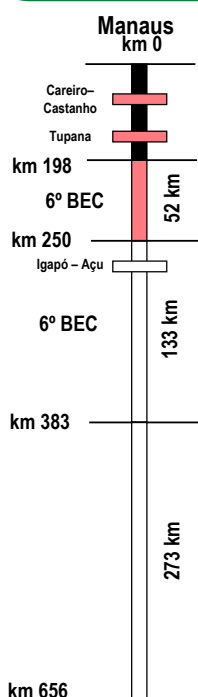
- Pontes Careiro-Castanho-km 113 e Tupanã – km 178 – 6º BEC
 - Concluídos os projeto executivos e emitida a LI em 15/08/2008
 - Obra iniciada em 30/09/2008
- km 198-km 250 – 52 km – 6º BEC
 - Em execução a terraplanagem com 18 km concluídos
- km 250-km 383 e ponte Igapó-Açu – 133 km
 - Concluído o projeto executivo e EIA/RIMA entregue ao Ibama em 16/09/2008
- km 383-km 656 – 273 km
 - Rescindidos contratos de construção; em elaboração projeto executivo e EIA/RIMA entregue ao Ibama em 16/09/2008



Obra em andamento
 Obra em licitação
 Ação preparatória
 Trecho já executado

BR-319/AM – TRECHO 1

Restauração e Pavimentação BR-319/AM (km 198-km 656)



EXECUTOR: DNIT e Exército META: 458 km
 INVESTIMENTO PREVISTO 2007-2010: R\$ 390 milhões
 INVESTIMENTO PREVISTO PÓS-2010: R\$ 95 milhões
 CONCLUSÃO: 30/10/2009 – Pontes
 30/12/2009 – km 198 ao km 250
 30/12/2011 – km 250-km 656

RESTRICÇÃO

- Criado no âmbito do MMA/MT/MI/GOV AM Grupo de Trabalho para propor, em 60 dias, diretrizes e medidas para o licenciamento, sobretudo em relação a implantação de áreas protegidas

PROVIDÊNCIAS

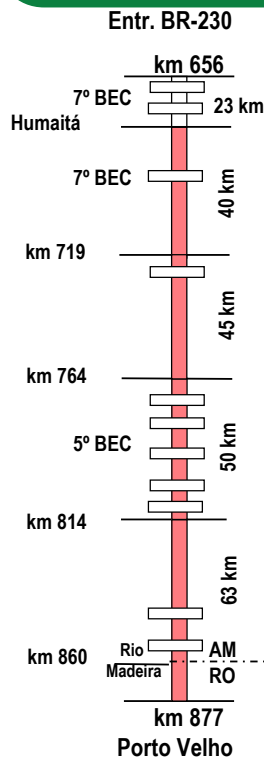
- Pontes Careiro-Castanho e Tupanã
 - Concluir obras até 31/10/2009
- km 198-km 250
 - Executar 15 km de pavimentação até 30/12/2008 e concluir o trecho até 30/12/2009
- km 250-km 656
 - Concluir estudos do grupo de trabalho até 30/11/2008
- km 383-km 656
 - Concluir projeto executivo até 15/12/2008 e licitar obras até 30/11/2009



Obra em andamento
 Obra em licitação
 Ação preparatória
 Trecho já executado

BR-319/AM/RO – TRECHO 2

Restauração e Pavimentação km 656 – Porto Velho (km 877)



■ Obra em andamento Ação preparatória

EXECUTOR: DNIT e Exército META: 221 km
 INVESTIMENTO PREVISTO 2007-2010: R\$ 210 milhões
 CONCLUSÃO: 30/12/2009: Entr. BR-230 – Humaitá

30/12/2008: Humaitá – km 719
 30/12/2008: km 719 – km 764
 30/07/2009: km 764 – km 814
 30/12/2008: km 814 – Porto Velho/30 julho 2009 – Pontes

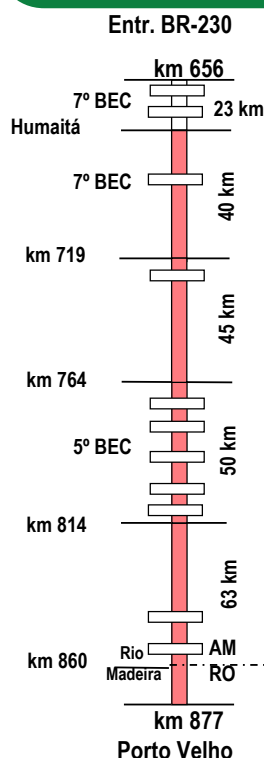
RESULTADOS

- Entr. BR-230 – Humaitá – 23 km
 - Projeto executivo em revisão pelo 7º BEC
- Humaitá-km 719 – 40 km
 - Concluídos 1 km de pavimentação e 24 km de terraplanagem
- km 719-km 764 – 45 km
 - Concluídos 23 km de pavimentação e em execução mais 22 km
- km 764-km 814 – 50 km
 - Concluídos 12 km de pavimentação, 9km de terraplanagem e em execução 4 km
- km 814/AM-Porto Velho/RO – 63 km
 - Concluídos 10 km de pavimentação e 15 km de terraplanagem



BR-319/AM/RO – TRECHO 2

Restauração e Pavimentação km 656 – PORTO VELHO (km 877)



■ Obra em andamento Ação preparatória

EXECUTOR: DNIT e Exército META: 221 km
 INVESTIMENTO PREVISTO 2007-2010: R\$ 210 milhões
 CONCLUSÃO: 30/12/2009: Entr. BR-230 – Humaitá

30/12/2008: Humaitá – km 719
 30/12/2008: km 719 – km 764
 30/07/2009: km 764 – km 814
 30/12/2008: km 814 – Porto Velho /30 julho 2009 – Pontes

PROVIDÊNCIAS

- Entr. BR-230 – Humaitá:
 - Concluir projeto executivo até 30/10/2008 e as obras até 30/12/2009
- Humaitá- km 719:
 - Concluir as obras até 30/12/2008
- km 719-km 764:
 - Concluir as obras até 30/12/2008
- km 764-km 814:
 - Concluir as obras até 30/07/2009
- km 814-Porto Velho/RO:
 - Concluir as obras até 30/12/2008
- Alargamento de 11 pontes:
 - Concluir as obras até 30/07/2009



MANUTENÇÃO DE RODOVIAS

Restauração e Conservação

UF: Nacional META: 55 mil km de Rod. Pavimentada
EXECUTOR: DNIT
INVESTIMENTO PREVISTO 2007-2010: R\$ 8 bilhões – restauração
R\$ 1,7 bilhão – conservação
CONCLUSÃO: atividade contínua

Extensão Contratada (em km)

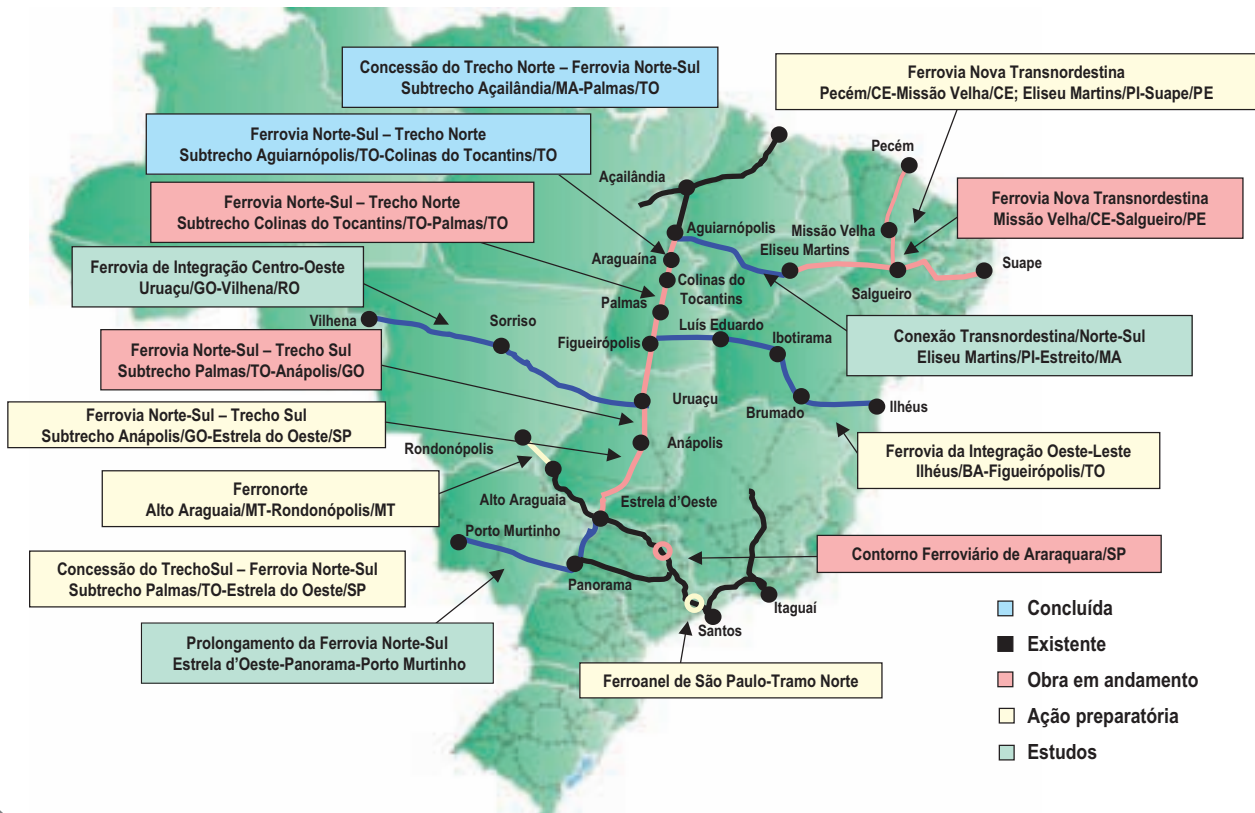
Tipo de intervenção	Outubro/08
Conserva	30.915
Restauração/Conserva	1.522
CREMA	3.883
PIR-IV	10.103
TOTAL	46.422



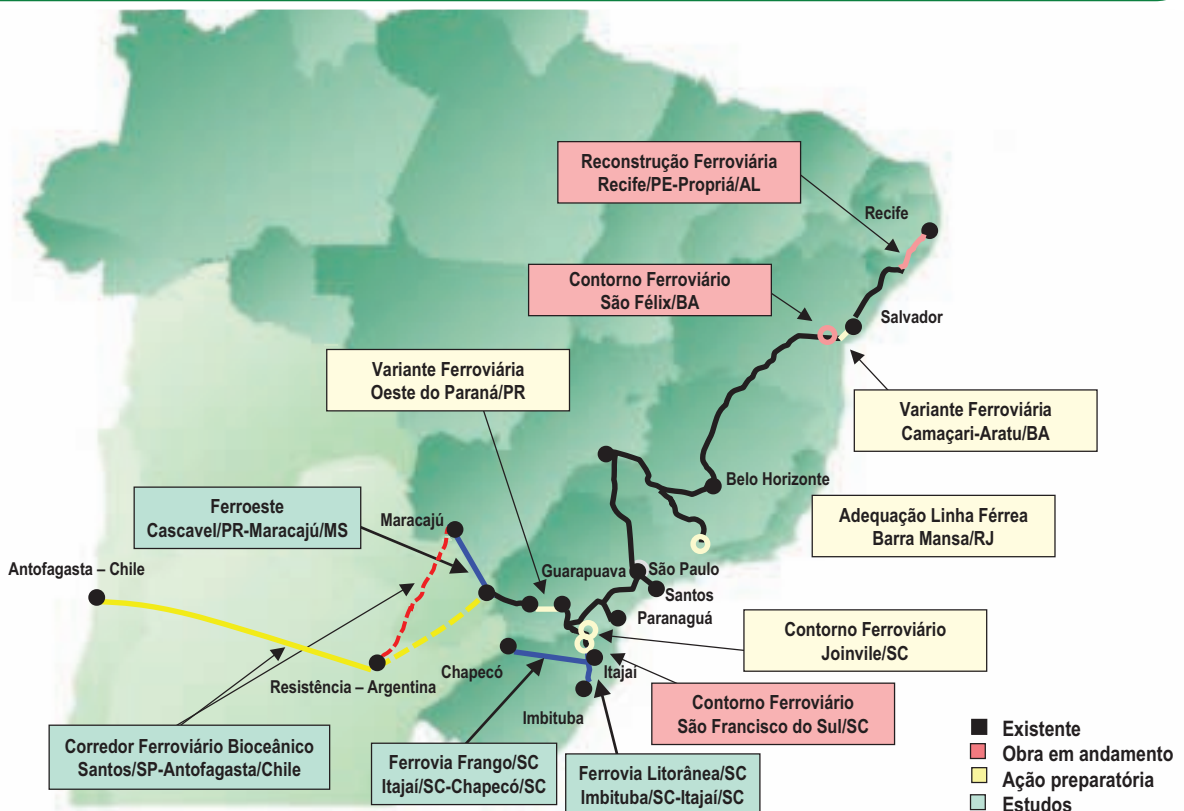
FERROVIAS

Resultados do 2º Quadrimestre 2008

FERROVIAS – SISTEMA DE BITOLA LARGA



FERROVIAS – SISTEMA DE BITOLA ESTREITA



FERROVIAS

Principais Resultados – 2008

OBRAS CONCLUÍDAS

- Ferrovia Norte-Sul – Trecho Norte – Araguaína-Córrego Gavião – 53 km – 30/08/2008
- Ferrovia Norte-Sul – Trecho Norte – Córrego Gavião-Colinas do Tocantins – 41 km – 31/10/2008

OBRAS INICIADAS

- Ferrovia Norte-Sul – Trecho Sul – Palmas/TO-Uruaçu/GO – 575 km – 15/09/2008

OBRAS EM ANDAMENTO

- Ferrovia Norte-Sul – Trecho Norte
 - Colinas do Tocantins-Guarai – 116 km – 81% concluídos
 - Guarai-Palmas – 148 km – 8% concluídos
- Ferrovia Norte-Sul – Trecho Sul – Uruaçu-Anápolis – 280 km – 15% dos serviços realizados
- Ferrovia Nova Transnordestina – Missão Velha/CE-Salgueiro/PE – 96 km – atacados 73% da terraplanagem
- Contorno Ferroviário de Araraquara – 39 km – executados 4% das obras de terraplanagem

EM PROJETO

- Ferrovia da Integração Oeste-Leste – Ilhéus/BA-Figueirópolis/TO – anteprojeto básico concluído

EM ESTUDO

- Corredor Bioceânico – Publicada chamada para contratação dos estudos em 04/09/2008

TREM DE ALTA VELOCIDADE – SP-RJ

MODELAGEM ECONÔMICO-FINANCEIRA E AVALIAÇÃO TÉCNICA DO PROJETO

- Contratado consórcio Halcrow, Sinergia e Balman, para realizar estudos econômicos e técnicos – 31/01/2008
- Concluída avaliação dos estudos existentes – 31/03/2008
- Contratados especialistas internacionais para supervisão técnica do projeto e acompanhamento do processo licitatório – 17/09/2008

TRAÇADO BÁSICO

- Identificados os pontos críticos do traçado básico – 20/07/2008
- Apresentada a revisão final ao traçado básico – 18/08/2008

ESTUDOS DE DEMANDA

- Produzidas as informações primárias – 29/09/2008
- Consolidados os dados socioeconômicos necessários à modelagem de demanda – setembro/08

MODELAGEM AMBIENTAL

- Identificação de restrições ambientais ao traçado – 11/08/2008
- Plano de trabalho aprovado pelo MMA – 19/09/2008
- Definido Sistema de Informação Georreferenciado – 19/09/2008

LEILÃO PREVISTO PARA 2º SEMESTRE/2009

FERROVIA

Evolução das Ações Significativas

Ferrovias Norte-Sul – Trecho Norte



Ferrovias Norte-Sul – Trecho Sul



Ferrovias Transnordestina



Ferrovias Rondonópolis



Trem de Alta Velocidade



Ferrovias da Integração Oeste-Leste



Ferrovias de São Paulo



FERROVIA NORTE-SUL

Principais Resultados – 2008



DESCRIÇÃO: Construção da Ferrovia Norte-Sul

UF: TO/GO/MS/SP

META: 2.255 km

DATA DE CONCLUSÃO: 2011

INVESTIMENTO PREVISTO 2007-2010: R\$ 5,8 bilhões

INVESTIMENTO PREVISTO PÓS-2010: R\$ 1 bilhão

EXECUTOR: VALEC

Trecho Norte – Açailândia/MA-Palmas/TO – 720 km

➤ Concessão realizada em 20/12/2007

➤ Aguiarnópolis-Colinas do Tocantins – 240 km – concluídos

➤ Colinas do Tocantins-Palmas – 264 km – obras

Trecho Sul – Palmas/TO-Estrela d'Oeste/SP – 1.535 km

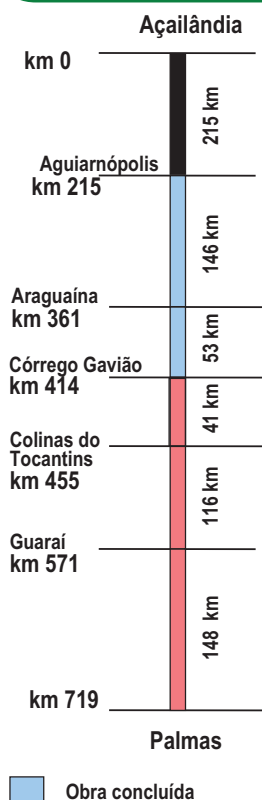
Concessão a ser realizada em março/2009 (leilão)

➤ Palmas-Anápolis – 858 km em obras

➤ Anápolis-Estrela D'Oeste – 680 km em estudo

FERROVIA NORTE-SUL – TRECHO NORTE

Açailândia/MA-Palmas/TO



EXECUTOR: VALEC META: 504 km
 INVESTIMENTO PREVISTO 2007-2010: R\$ 1,63 bilhão
 DATA DE CONCLUSÃO: 4º trimestre 2009 UF: MA/TO

RESULTADOS

- Subconcessão do trecho Açailândia-Palmas: realizada em 20/12/2007
- Açailândia/MA-Aguiarnópolis/TO – 215 km – concluída antes do PAC
- Aguiarnópolis-Araguaína – 146 km – concluído em 18/05/2007
- Araguaína-Córrego Gavião – 53 km – concluído em 30/08/2008
- Córrego Gavião-Colinas do Tocantins – 41 km – concluído em 31/10/2008
- Colinas do Tocantins-Guaraí – 116 km – realizados 81% dos serviços
- Guaraí-Palmas – 148 km – realizados 8% dos serviços

PROVIDÊNCIAS

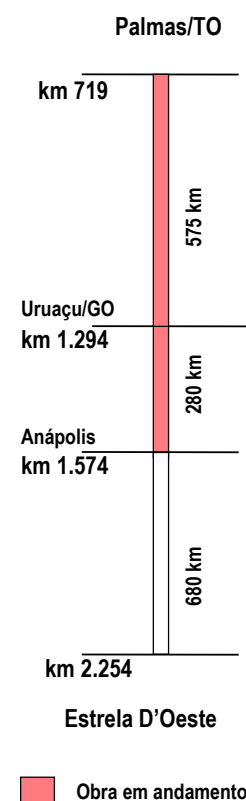
- Colinas do Tocantins-Guaraí – concluir até 30/12/2008
- Guaraí-Palmas – concluir até 31/12/2009



■ Obra concluída
 ■ Obra em andamento
 ■ Subtrecho concluído antes do PAC

FERROVIA NORTE-SUL – TRECHO SUL

Palmas/TO–Estrela D'Oeste/SP



EXECUTOR: VALEC META: 1.535 km
 INVESTIMENTO PREVISTO 2007-2010: R\$ 4,16 bilhão
 INVESTIMENTO PÓS-2010: R\$ 1 bilhão
 DATA DE CONCLUSÃO: 2011 UF: TO/GO/SP

RESULTADOS

- Palmas/TO-Uruaçu/GO
- Ordens de serviço reemitidas em 01/09/2008; obras iniciadas em 15/09/2008
- Uruaçu-Anápolis
- Obras em execução com 15% dos serviços realizados
- Anápolis-Estrela do Oeste
- Em elaboração a modelagem da subconcessão Palmas/TO-Estrela do Oeste/SP

PROVIDÊNCIAS

- Palmas/TO-Uruaçu/GO
 - Executar 5% das obras até 30/12/2008
- Uruaçu-Anápolis
 - Executar 30% das obras até 30/12/2008
- Trecho Palmas-Estrela D'Oeste
 - Lançar edital da licitação da subconcessão até 31/01/2009



■ Obra em andamento
 Ação preparatória

FERROVIA NOVA TRANSNORDESTINA



EXECUTOR: Concessionária CFN META: 1.728 km
INVESTIMENTO PREVISTO 2007-2010: R\$ 5,4 bilhões (privado)
DATA DE CONCLUSÃO: 31/12/2010 UF: CE/PE/PI

RESULTADOS

- Assinatura em dez/2007 de convênios entre o DNIT e CE, PE e PI para desapropriações e fiscalização de obras
- Assinados, em 12/05/2008, convênios entre o Ibama e CE, PE e PI para delegação do licenciamento ambiental
- Pecém/CE-Missão Velha/CE – 527 km – processo de desapropriações em andamento
- Missão Velha/CE-Salgueiro/PE – 96 km
 - Lote 1, 2 e 3: concluída a desapropriação e liberada a faixa de domínio. Projeto executivo aprovado. Atacados mais de 70 km dos serviços de infra-estrutura
- Salgueiro/PE-Trindade/PE – 163 km
 - Projeto executivo de infra-estrutura aprovado pela ANTT em 17/09/2008. Desapropriados 19 km em ago/2008
 - Emitida LI em 14/10/2008
- Trindade/PE-Eliseu Martins/PI – 420 km
 - Projeto executivo autorizado pela ANTT em 29/09/08. Processo de desapropriações em andamento
- Salgueiro/PE-Suape/PE – 522 km
 - Projeto executivo aprovado pela ANTT em 17/09/08, processo de desapropriações em andamento



FERROVIA NOVA TRANSNORDESTINA

PROVIDÊNCIAS

- Subtrecho Pecém/CE-Missão Velha/CE:
 - Conclusão da revisão do projeto executivo até 15/11/2008
 - Emissão da LP até 30/01/2009 e LI até 31/03/2009
 - Iniciar obras até 15/04/2009 e concluir até 30/12/2010
- Subtrecho Missão Velha/CE-Salgueiro/PE: concluir obras até 30/08/2009
- Subtrecho Salgueiro/PE-Trindade/PE:
 - Início das obras até 01/11/2008
 - Concluir obras até 28/02/2010
- Subtrechos Trindade/PE-Eliseu Martins/PI
 - Emissão de LP até 16/12/2008 – LI até 28/02/2009
 - Iniciar obra até 15/03/2009 e concluir até 30/12/2010
- Salgueiro/PE-Suape/PE
 - Emissão de LP até 18/11/2008 – LI até 30/01/2009
 - Iniciar obra até 15/02/2009 e concluir até 30/11/2010



FERRONORTE RONDONÓPOLIS

Rondonópolis/MT

Segmento 3

64 km

Segmento 2

182 km

Segmento 1

14 km

Alto Araguaia/MT

EXECUTOR: Ferronorte META: 260 km
 INVESTIMENTO PREVISTO 2007-2010: 750 milhões
 DATA DE CONCLUSÃO: 30/12/2010 UF: MT

RESULTADOS

- Publicado Decreto de Utilidade Pública para fins de desapropriação (responsabilidade da concessionária) em 17/04/2008
- Assinado Termo Aditivo ao Contrato de Concessão para construção do trecho em 29/04/2008
- Encaminhada ao Ibama documentação relativa à solicitação de renovação da LI em 12/05/2008
- Carta Consulta para constituir SPE para financiamento ao BNDES enviada em 02/07/2008
- ANTT notificou Ferronorte por atraso no cronograma em 17/10/2008

RESTRIÇÃO

- Atraso da Ferronorte no cumprimento do cronograma do termo de compromisso firmado com a ANTT

PROVIDÊNCIAS

- Ferronorte irá entregar revisão de estudos ambientais ao Ibama até 15/12/2008
- Ibama irá renovar LI dos segmentos 1 (14 km a partir de Alto Araguaia) e 2 (182 km) até 31/12/2008
- Iniciar obras até 15/03/2009
- Concluir obras até 30/12/2010

Ação preparatória



TREM DE ALTA VELOCIDADE – TAV

Campinas/SP

São Paulo/SP

Rio de Janeiro/RJ

106 km

412 km

EXECUTOR: a definir META: 518 km
 INVESTIMENTO PREVISTO: US\$ 11 bilhões
 DATA DE CONCLUSÃO: 2014 UF: SP/RJ

RESULTADOS

- Contratado pelo BNDES, com recursos do BID, consórcio Halcrow, Sinergia e Balman para realizar estudos econômicos e técnicos, em 31/01/2008
- Concluída avaliação das informações disponíveis e estudos existentes em 31/03/2008
- Contratados, com recursos do Banco Mundial, especialistas internacionais para supervisão técnica do projeto e acompanhamento do processo licitatório
- Identificação preliminar de restrições ambientais ao traçado, em 11/08/2008
- Plano de Trabalho aprovado pelo MMA, definido Grupo de Trabalho MMA/Ibama e Sistema de Informação Georeferenciado

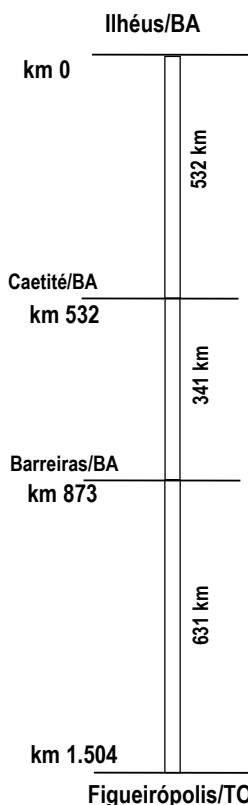
PROVIDÊNCIAS

- Concluir Estudos de demanda até 29/12/2008
- Realizar leilão até 2º semestre de 2009

Ação preparatória



FERROVIA DE INTEGRAÇÃO OESTE-LESTE



EXECUTOR: VALEC META: 1.504 km
INVESTIMENTO PREVISTO 2007-2010: R\$ 3,3 milhões
INVESTIMENTO PÓS-2010: R\$ 2,7 milhões
DATA DE CONCLUSÃO: 31/12/2012 UF: BA/TO

RESULTADOS

- Anteprojeto básico concluído, prevendo a execução do empreendimento em três etapas
 - Etapa 1: Ilhéus-Caetité/BA – 532 km
 - Etapa 2: Caetité/BA-Correntina/BA-Barreiras/BA – 341 km
 - Etapa 3: Correntina/BA-Barreiras/BA-Luís Eduardo/BA-Alvorada/TO – 631 km
- Em elaboração os estudos de viabilidade técnico-econômica e ambientais

PROVIDÊNCIAS

- Concluir o EIA/RIMA até 30/12/2008 e obter de LP até 31/01/2009
- Concluir a modelagem até 31/10/2008
- Concluir o EVTEA até 31/10/2008
- Aprovar do modelo de concessão (CND/TCU) até 15/11/2008
- Realizar leilão da subconcessão até 29/12/2008

Ação preparatória



FERROANEL DE SÃO PAULO – TRAMO NORTE



Mapa de localização

EXECUTOR: Concessionária MRS META: 66 km
INVESTIMENTO PREVISTO 2007-2010: R\$ 528 milhões
DATA DE CONCLUSÃO: 2011 UF: SP

RESULTADO

- Concluído o Estudo de Viabilidade Técnica e Econômica pelo BNDES

PROVIDÊNCIA

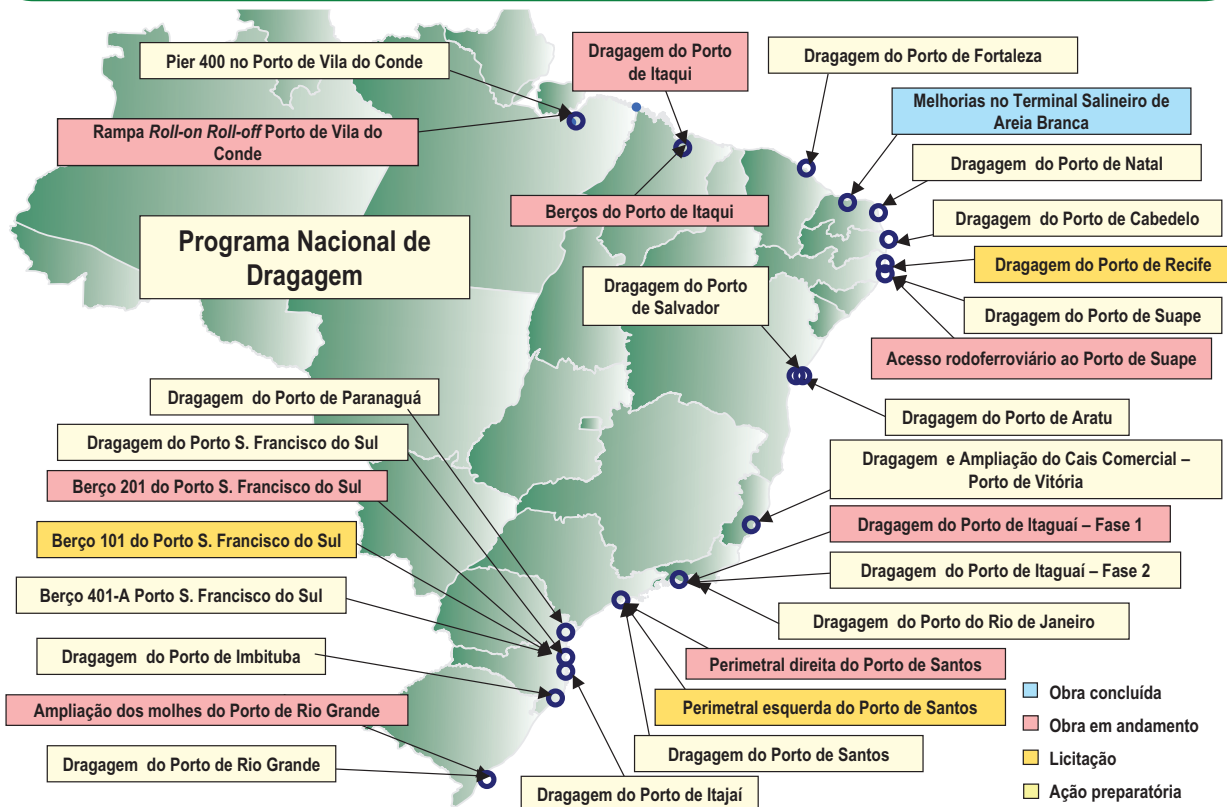
- Definir em conjunto com o Governo de SP a melhor alternativa até 30/12/2008



PORTOS

Resultados do 2º Quadrimestre 2008

PORTOS



PORTOS

Principais Resultados – 2008

Programa Nacional de Dragagem

- Edital de licitação do porto de Recife publicado em 29/09/2008

Obra concluída

- Repotencialização do terminal salineiro de Areia Branca/RN – em 22/04/2008

Obra iniciada

- Vila do Conde – Construção da rampa *Roll On Roll Off* – em 01/07/2008

Obras em andamento

- Ampliação dos molhes do porto de Rio Grande – 55% realizados
- Construção da Perimetral – Margem direita do porto de Santos – 40% realizados, sendo 26,6% em 2008
- Itaguaí – Dragagem de aprofundamento – Fase 1 – 39,7% realizados em 2008

PROGRAMA NACIONAL DE DRAGAGEM

	Porto	Publicação Edital	Modernização dos Acessos Aquaviários			Total Estimado (em milhões de R\$)
			Profundidade (m)	Dragagem Volume Estimado (m³ mil)	Derrocagem	
1	Recife/PE	29/09/2008	11,5	2.123	-	29,1
2	Rio Grande/RS	31/10/2008	16/ 18	16.000	-	160
3	Santos/SP	31/10/2008	15	9.135	33	167,3
4	Aratu/BA	28/11/2008	15	3.300	5	49
	Salvador/BA		12/ 15	2.986	-	50
5	Rio de Janeiro/RJ	28/11/2008	13,5/15,5	3.500	-	150
	Itaguaí/RJ – 2ª Fase		17,5	4.900	-	130,3
6	Suape/PE	28/11/2008	20	4.889	362	240,1
7	Paranaguá/PR	15/12/2008	16/ 15/ 14,5	9.000	-	53
8	Fortaleza/CE	22/12/2008	14	5.947	-	42,3
	Natal/RN		12,5	2.079	25	30,3
9	S. F. do Sul/SC	09/01/2009	14	3.200	72	85,9
	Itajai/SC		12/ 12,5	3.060	-	23,3
10	Cabedelo/PB	20/02/2009	11	1.996	225	105
11	Imbituba/SC	20/02/2009	13	850	-	4,4
12	Vitória/ES	31/03/2009	14	1.866	96	95,2
TOTAL GERAL PND				74.831	818	1.415,10

PORTOS

Evolução das Ações Significativas

Programa Nacional de Dragagem

Rio Grande – Ampliação dos molhes

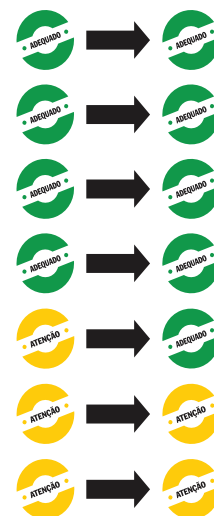
Santos – Construção da avenida perimetral portuária – Margem direita

Itaguaí – Dragagem do canal de acesso ao porto – Fase 1

Itaqui – Dragagem dos berços 100 a 103 e da retroárea dos berços 100 e 101


Itaqui – Construção do berço 100, alargamento do cais sul e ampliação do porto

Itaqui – Recuperação dos berços 101 e 102



PROGRAMA NACIONAL DE DRAGAGEM – BLOCO 1

Recife/PE



Porto do Recife/PE

DESCRIÇÃO: Dragagem de aprofundamento dos acessos aquaviários da cota de 9,2 m para 11,5 m
UF: PE **META:** 2,1 milhões de m³
DATA DE CONCLUSÃO: 26/07/2009
INVESTIMENTO PREVISTO 2007-2010: R\$ 29,1 milhões
EXECUTOR: Secretaria Especial de Portos – SEP/PR

RESULTADOS

- Autorização para a obra de dragagem – substitui a LI – Renovada junto a CPRH em 05/06/2008
- Projeto básico de dragagem concluído em 18/07/2008
- Edital de licitação publicado em 29/09/2008

PROVIDÊNCIA

- Iniciar obras em março de 2009



PROGRAMA NACIONAL DE DRAGAGEM – BLOCO 2

Rio Grande/RS



Porto de Rio Grande

DESCRIÇÃO: Dragagem de aprofundamento do canal de acesso da cota de 14 m para 16,2 m no canal interno e 18 m no canal externo

UF: RS

META: 16 milhões de m³

DATA DE CONCLUSÃO: 13/04/2010

INVESTIMENTO PREVISTO 2007-2010: R\$ 160 milhões

EXECUTOR: Secretaria Especial de Portos – SEP/PR

RESULTADOS

- Projeto básico de dragagem concluído em 30/06/2008
- LP obtida junto ao Ibama em 04/07/2008

PROVIDÊNCIA

- Publicação do edital de licitação até 31/10/2008



PROGRAMA NACIONAL DE DRAGAGEM – BLOCO 3

Santos/SP



Dragagem de aprofundamento no canal de acesso

DESCRIÇÃO: Dragagem do canal de acesso e bacias de evolução da cota de 15 m

Derrocagem das pedras de Teffé e Itapema, junto ao canal de acesso, bacia de evolução e berços da cota de 12 m para 16m

UF: SP META: 9,1 milhões de m³ (drag)/33,3 mil de m³ (derroc)

DATA DE CONCLUSÃO: 30/04/2010

INVESTIMENTO PREVISTO 2007-2010: R\$ 167,3 milhões

EXECUTOR: Secretaria Especial de Portos – SEP/PR

RESULTADOS

- Projeto executivo da derrocagem concluído em 31/01/2008
- Projeto básico da dragagem concluído em 31/07/2008
- LP obtida junto ao Ibama em 30/09/2008

PROVIDÊNCIA

- Publicação do edital de licitação até 31/10/2008



PROGRAMA NACIONAL DE DRAGAGEM – BLOCO 4

Aratu e Salvador



Porto de Salvador/BA

DESCRIÇÃO: Dragagem de aprofundamento dos acessos aquaviários ao Porto de Aratu da cota de 12 m para 15 m
Dragagem de aprofundamento da bacia de evolução e canal de acesso interno da Ponta Sul do Porto de Salvador para a cota de 12m e da bacia de evolução e canal de acesso interno da Ponta Norte para a cota de 15 m
UF: BA **META:** 6,3 milhões de m³ (drag)/5 mil m³ (derroc)
DATA DE CONCLUSÃO: 30/11/2009
INVESTIMENTO PREVISTO 2007-2010: R\$ 99 milhões
EXECUTOR: Secretaria Especial de Portos – SEP/PR

RESULTADOS

- LO obtida para junto ao Ibama para a ponta sul do porto de Salvador em 06/08/2007
- Autorização ambiental obtida junto ao IMA/BA para o porto de Aratu e para o trecho intermediário entre ponta sul e ponta norte do porto de Salvador em 29/08/2008


PROVIDÊNCIAS

- Obtenção da LP, junto ao Ibama, para ponta norte do porto de Salvador até 31/10/2008
- Conclusão dos projetos básicos de dragagem de Aratu e Salvador até 31/10/2008
- Publicação do edital de licitação até 28/11/2008



PROGRAMA NACIONAL DE DRAGAGEM – BLOCO 5

Rio de Janeiro e Itaguaí – 2ª Fase /RJ



Porto do Rio de Janeiro

DESCRIÇÃO: Dragagem de aprofundamento do canal de acesso ao Terminal da CSA – canal secundário do porto de Itaguaí – Fase 2, da cota de 14,5 m para 17,1 m
Dragagem de aprofundamento dos acessos aquaviários ao porto do Rio de Janeiro da cota de 10 / 13,3 m para 13,5/15,5 m
UF: RJ **META:** 8,4 milhões de m³
DATA DE CONCLUSÃO: 31/05/2010
INVESTIMENTO PREVISTO 2007-2010: R\$ 280,3 milhões
EXECUTOR: Secretaria Especial de Portos – SEP/PR

RESULTADOS

- LP para o porto do Rio de Janeiro solicitada à FEEMA/RJ em 21/02/2008
- LP para o porto de Itaguaí obtida junto à FEEMA/RJ em 26/08/2008

PROVIDÊNCIAS

- Conclusão do projeto básico de dragagem do Rio de Janeiro e de Itaguaí até 31/10/2008
- Obtenção da LP junto à FEEMA/RJ para o porto do Rio de Janeiro até 31/10/2008
- Publicação do edital de licitação até 28/11/2008



PROGRAMA NACIONAL DE DRAGAGEM – BLOCO 6

Suape/PE



Porto de Suape

DESCRIÇÃO: Dragagem de aprofundamento dos acessos aquaviários ao porto de Suape de 15 m para 19 m
UF: PE **META:** 4,9 milhões de m³ (drag)/362 mil m³ (derroc)
DATA DE CONCLUSÃO: 28/02/2010
INVESTIMENTO PREVISTO 2007-2010: R\$ 240,1 milhões
EXECUTOR: Secretaria Especial de Portos – SEP/PR

RESULTADO

- Autorização ambiental obtida junto a CPRH/PE, tendo a SEP como empreendedora em 29/08/2008

PROVIDÊNCIAS

- Conclusão do projeto básico de dragagem até 31/10/2008
- Publicação do edital de licitação até 28/11/2008



PROGRAMA NACIONAL DE DRAGAGEM – BLOCO 8

Fortaleza/CE e Natal/RN



Porto de Fortaleza/CE

DESCRIÇÃO: Dragagem de aprofundamento dos acessos aquaviários ao porto de Fortaleza da cota de 11,5 m para 14 m
Dragagem de aprofundamento do canal de acesso e bacia de evolução do Porto de Natal da cota de 10 m para 12,5 m
UF: CE/RN **META:** 8 milhões de m³ (drag)/25 mil m³ (derroc)
DATA DE CONCLUSÃO: 30/11/2009
INVESTIMENTO PREVISTO 2007-2010: R\$ 72,6 milhões
EXECUTOR: Secretaria Especial de Portos – SEP/PR

RESULTADOS

- Projeto básico de dragagem de Fortaleza concluído em 12/09/2008
- LI e operação de Natal prorrogada junto ao IDEMA/RN em 17/07/2008

PROVIDÊNCIAS

- Conclusão do projeto básico de dragagem de Natal até 31/10/2008
- Renovar a LI de Fortaleza junto à SEMACE/CE até 31/10/2008
- Publicação do edital de licitação até 22/12/2008



PROGRAMA NACIONAL DE DRAGAGEM – BLOCO 9

São Francisco do Sul e Itajaí/SC



Porto de São Francisco do Sul/SC

DESCRIÇÃO: Dragagem de aprofundamento dos acessos aquaviários ao porto de São Francisco do Sul de 11 m para 14 m
Dragagem de aprofundamento dos acessos aquaviários ao porto de Itajaí de 11 m para 12/12,5 m (canal interno/externo)
UF: SC **META:** 6,2 milhões de m³ (drag)/72 mil m³ (derroc)
DATA DE CONCLUSÃO: 31/08/2010
INVESTIMENTO PREVISTO 2007-2010: R\$ 109,2 milhões
EXECUTOR: Secretaria Especial de Portos – SEP/PR

RESULTADO

- EIA-RIMA de São Francisco do Sul protocolado junto ao Ibama em 12/06/2008

PROVIDÊNCIAS

- Conclusão dos projetos básicos de dragagem até 31/10/2008
- Obtenção da LP para o porto de São Francisco do Sul junto ao Ibama até 22/12/2008
- Obtenção da LP para o Porto de Itajaí junto à FATMA/SC até 31/10/2008
- Publicação do edital de licitação até 09/01/2009



RIO GRANDE – AMPLIAÇÃO DOS MOLHES



Molhes da barra do porto do Rio Grande

DESCRIÇÃO: Execução das obras de prolongamento dos molhes do porto de Rio Grande
UF: RS **META:** 1.103.717 m³
DATA DE CONCLUSÃO: 31/12/2009
INVESTIMENTO PREVISTO 2007-2010: R\$ 445,4 milhões
EXECUTOR: Secretaria Especial de Portos – SEP/PR

RESULTADOS

- Execução física acumulada de 55%, sendo 30% em 2008
- TCU liberou a execução total da obra em 06/08/2008
- Aprovado pelo Ibama, estudo para liberação de toda a obra. LI retificada em 05/09/2008

PROVIDÊNCIA

- Conclusão do empreendimento em 31/12/2009



SANTOS – AVENIDA PERIMETRAL PORTUÁRIA – MARGEM DIREITA



Vigas estruturais da alça 1

DESCRIÇÃO: Implantação da avenida perimetral no município de Santos, margem direita, com extensão de 9,2 km
UF: SP **META:** 9,2 km
DATA DE CONCLUSÃO: 15/05/2009
INVESTIMENTO PREVISTO 2007-2010: R\$ 55,5 milhões
EXECUTOR: Companhia Docas do Estado de São Paulo – Codesp

RESULTADOS

- Obras em andamento com 40% realizados até 31/08/2008, sendo 26,6% em 2008
- Obras iniciadas no trecho Outeirinhos-Praça da Santa e no trecho Marimex-Praça da Santa em 23/06/08
- LI renovada pelo Ibama em 26/08/08
- CODESP e PORTOFER/ALL concluíram entendimentos para solução dos conflitos entre a linha férrea e o traçado da perimetral em 30/09/2008

PROVIDÊNCIA

- Concluir as obras da alça 1 até janeiro e da alça 2 até março de 2009



ITAGUAÍ – DRAGAGEM DE APROFUNDAMENTO DO CANAL DE ACESSO AO PORTO – FASE 1



Draga em ação em Itaguaí

DESCRIÇÃO: Dragagem do canal de acesso e bacia de evolução da cota de 17 m para 20 m (fase 1)
UF: RJ **META:** 4,5 milhões de m³
DATA DE CONCLUSÃO: 20/05/2009
INVESTIMENTO PREVISTO 2007-2010: R\$ 64 milhões
EXECUTOR: Companhia Docas do Rio de Janeiro – CDRJ

RESULTADO

- Obras em andamento com 39,7% realizados desde 02/05/2008

PROVIDÊNCIA

- Realizar 100% das obras até 31/12/2008



ITAQUI – DRAGAGEM DOS BERÇOS 100 A 103 E DA RETROÁREA DOS BERÇOS 100 E 101



Cais do porto de Itaqui

DESCRIÇÃO: Dragagem do canal de navegação/bacia de atracação dos berços 100 a 103, dragagem e construção do aterro hidráulico da retroárea dos berços 100 e 101
UF: MA **META:** 1,8 milhão de m³
DATA DE CONCLUSÃO: 28/02/2009
INVESTIMENTO PREVISTO 2007-2010: R\$ 49,5 milhões
EXECUTOR: Empresa Maranhense de Administração Portuária – Emap

RESULTADOS

- Serviços de sondagem concluídos em 27/07/2008
- Laudo de sondagem e memória de cálculo entregue ao TCU em 02/09/2008
- Emap concluiu readequação do contrato para atendimento ao TCU em 30/09/2008

PROVIDÊNCIA

- Início das obras até 31/10/2008



ITAQUI – CONSTRUÇÃO DO BERÇO 100, ALARGAMENTO DO CAIS SUL E AMPLIAÇÃO DO PORTO



Cais do porto de Itaqui

DESCRIÇÃO: Construção do berço com 320 m de comprimento e 26 m de largura; alargamento do cais Sul para 26 m de plataforma
UF: MA **META:** 100%
DATA DE CONCLUSÃO: 31/05/2010
INVESTIMENTO PREVISTO 2007-2010: R\$ 113 milhões
EXECUTOR: Empresa Maranhense de Administração Portuária – Emap

RESULTADO

- Obras paralisadas, com 11,5% de execução física acumulada

RESTRICÇÃO

- Obra depende da realização da dragagem no eixo do berço 100

PROVIDÊNCIAS

- Concluir os serviços de dragagem no eixo do berço 100 até 10/01/2009
- Reinício das obras em 02/01/2009



ITAQUI – RECUPERAÇÃO DOS BERÇOS 101 E 102



Cais do porto de Itaquí

DESCRIÇÃO: Recuperação dos berços de atracação:

Berço 101 – com 130,8 m de comprimento

Berço 102 – com 46,2 m de comprimento e

Retroárea – berço 100 (28.000 m² pavimentação)

– 801.000 m³ de aterro

– berço 101 (33.900 m³)

UF: MA

META: 100 %

DATA DE CONCLUSÃO: 18/06/2010

INVESTIMENTO PREVISTO 2007-2010: R\$ 65 milhões

EXECUTOR: Empresa Maranhense de Administração Portuária – Emap

RESULTADO

- Obras paralisadas desde julho de 2007 com 41,6% realizados

PROVIDÊNCIAS

- Montagem da nova tubulação pela Petrobras até 30/11/2008
- Reinício das obras até 15/12/2008



HIDROVIAS

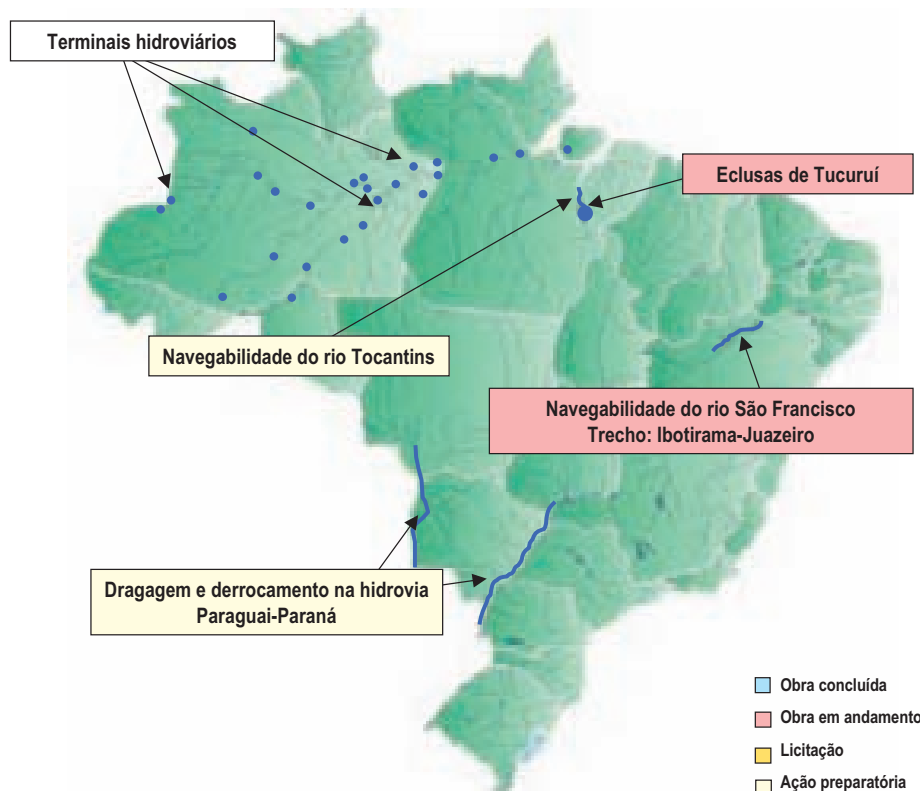
Resultados do 2º Quadrimestre 2008

HIDROVIAS

AMAZONAS
1. São Raimundo
2. Manacapuru
3. Tabatinga
4. Itacoatiara
5. Coari
6. Manicoré
7. Tefé
8. Autazes
9. Borba
10. Lábrea
11. Boca do Acre
12. Maués
13. Santa Isabel do Rio Negro
14. Fonte Boa
15. Humaitá
16. Manaquiri
17. Benjamin Constant
18. Urucurituba
19. São Sebastião do Uatumã
20. Nhamundá

PARÁ
1. Monte Alegre
2. Breves
3. Santarém

RONDÔNIA
1. Porto Velho (Cai n'Água)



HIDROVIAS Principais Resultados – 2008

ECLUSAS DE TUCURUÍ

- Obras em andamento com 70% de execução física acumulada, sendo 10% em 2008
- Entregues as 124 primeiras casas às famílias atingidas pelas obras das eclusas

TERMINAIS HIDROVIÁRIOS DA REGIÃO AMAZÔNICA

- Nhamundá – Obra concluída em maio de 2008
- São Sebastião do Uatumã – Obra concluída em agosto de 2008

HIDROVIAS

Evolução das Ações Significativas

Eclusas de Tucuruí



Dragagem e Derrocamento na Hidrovia Paraguai-Paraná



ECLUSAS DE TUCURUÍ



Eclusa 2

Construção das eclusas de Tucuruí no rio Tocantins
UF: PA
META: 2 (duas) eclusas
DATA DE CONCLUSÃO: 30/06/2010
INVESTIMENTO PREVISTO 2007-2010: R\$ 548 milhões
EXECUTOR: Eletronorte




RESULTADOS

- Obras em andamento com 70% de execução física, sendo 7% realizado em 2007 e 10% em 2008
- Concluída a entrega das 124 primeiras casas às famílias atingidas pelas obras das eclusas
- Edital de licitação dos serviços de fiscalização lançado em 09/09/2008

PROVIDÊNCIAS

- Lançamento do edital de licitação dos sistemas auxiliares até 31/10/2008 e contratação até janeiro/2009
- Conclusão de 49 moradias para realocação das famílias situadas em área de interferência com a execução da obra até 31/10/2008 e de outras 127 moradias de caráter social até 31/12/2008
- Concluir a montagem da porta de montante da eclusa 1 até 20/11/2008 e da eclusa 2 até 30/04/2009
- Assinar contrato de fiscalização até 31/01/2009
- Concluir 75% das obras da eclusa 2 até 31/12/2008

DRAGAGEM E DERROCAMENTO NA HIDROVIA PARAGUAI-PARANÁ



Ponte Ayrton Sena – Rio Paraná

DESCRIÇÃO: Dragagem, derrocamento, sinalização e balizamento

UF: MS/PR

META: Paraguai – dragagem de 1,75 milhões de m³ para uma extensão de 85 km

Paraná – derrocamento de 12 mil m³ para uma extensão de 3 km

DATA DE CONCLUSÃO: 31/12/2009

INVESTIMENTO PREVISTO 2007-2010: R\$ 20 milhões

EXECUTOR: DNIT

RESULTADOS

- Rio Paraguai
 - Proferida decisão judicial que autoriza o licenciamento pontual das intervenções em 15/10/2007
 - Projeto básico para execução das obras civis no Passo do Jacaré contratado em 03/10/2008
- Rio Paraná
 - Concluído projeto básico do derrocamento da passagem do Guaira em dezembro/2007
 - Efetuado destaque orçamentário para a Universidade Federal do Paraná, visando à elaboração do Relatório de Controle Ambiental (RCA) e do projeto executivo no trecho de 3 km entre Guaira e Porto Primavera em 09/06/08

PROVIDÊNCIAS

- Rio Paraguai
 - Concluir projeto básico das obras civis no Passo do Jacaré até 10/12/2008
- Rio Paraná
 - Conclusão do RCA e do Projeto Executivo até 10/12/2008
 - Lançar edital de licitação das obras de derrocamento até 31/12/2008



AEROPORTOS

Resultados do 2º Quadrimestre 2008

AEROPORTOS

Principais Resultados – 2008

Etapas concluídas

- Galeão/RJ – Reforma da pista 10/28 concluída em 03/06/2008
- Fortaleza/CE – Obra do terminal de cargas concluída em 28/08/2008

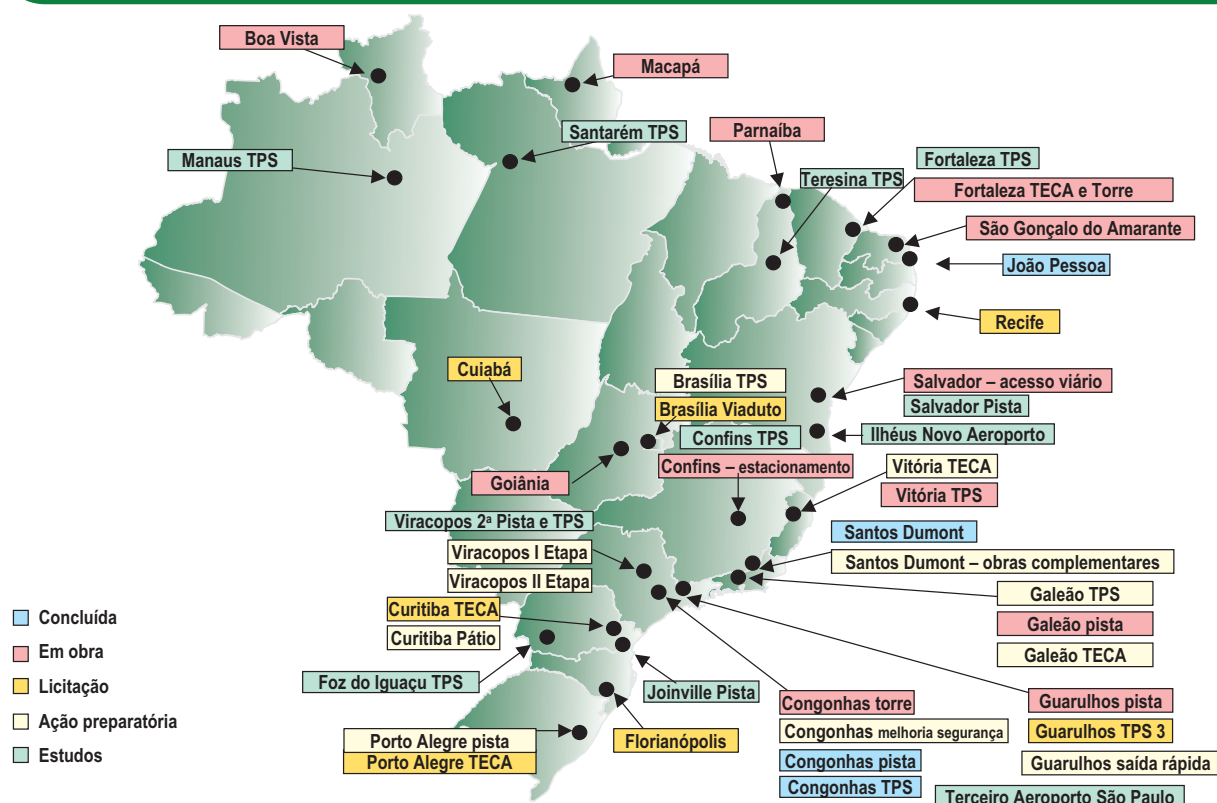
Obras iniciadas

- Parnaíba/PI – Ampliação e reforço da pista e do pátio de aeronaves em 26/08/2008
- Galeão/RJ – Reforma das pistas de taxiamento e pátio em 08/09/2008
- Confins/MG – Ampliação do estacionamento de veículos em 15/09/2008
- Congonhas/SP – Construção da torre de controle em 17/09/2008

Obras em andamento – Destaques

- Fortaleza/CE – Obra da torre: executados 91%, dos quais 25% em 2008
- São Gonçalo do Amarante/RN – Pista – Executados 3 km de terraplanagem e 2 km de pavimentação da pista de pouso/decolagem
- Salvador/BA – Acesso viário – Executados 51%

AEROPORTOS



AEROPORTOS

Ações Significativas

Aeroporto de Congonhas – Pista



Aeroporto Santos Dumont – Terminal de passageiros



Aeroporto de Salvador – Acesso viário



Aeroporto de Fortaleza – Torre e terminal de cargas



Aeroporto de Brasília – Terminal de passageiros



Aeroporto de Boa Vista – Terminal de passageiros



Aeroporto de Vitória – Terminal de passageiros



Aeroporto de Macapá – Terminal de passageiros



Aeroporto de Guarulhos – Pista



SALVADOR

Sistema Viário de Acesso



Sistema viário

DESCRIÇÃO: Ampliação e readequação do sistema viário de acesso
UF: BA META: 7 km

DATA DE CONCLUSÃO: 30/12/2008

INVESTIMENTO PREVISTO TOTAL: R\$ 33,42 milhões

INVESTIMENTO PREVISTO 2007-2010 – INFRAERO: R\$ 26,74 milhões

INVESTIMENTO PREVISTO 2007-2010 – ESTADO: R\$ 6,68 milhões

RESULTADOS

- Obras iniciadas em 02/01/2008
- Executados 51% das obras

PROVIDÊNCIA

- Conclusão da obra até 30/12/2008



FORTALEZA

Teca e Torre/DTCEA



Terminal de cargas

DESCRIÇÃO: Construção do terminal de cargas, de vias de acesso, reforço do pátio e pista de táxi e construção da torre de controle e destacamento de controle do espaço aéreo

UF: CE

META: 3.200 m²

DATA DE CONCLUSÃO DO TECA: 28/08/2008

DATA DE CONCLUSÃO DA TORRE: 01/12/2008

INVESTIMENTO PREVISTO TOTAL: R\$ 64,98 milhões

INVESTIMENTO PREVISTO 2007-2010: R\$ 25,64 milhões

RESULTADOS

- Obra do TECA concluída em 28/08/2008
- Obra da torre: executados 91%

PROVIDÊNCIA

- Conclusão da torre até 01/12/2008



BRASÍLIA

Satélite Sul e Conector



Construção do satélite sul

DESCRIÇÃO: Execução das obras e serviços de engenharia para construção do satélite sul e conector

UF: DF

META: 105.200 m²

DATA DE CONCLUSÃO: 30/08/2010

DATA DE CONCLUSÃO REVISTA: 10/02/2012

INVESTIMENTO PREVISTO TOTAL: R\$ 149 milhões

INVESTIMENTO PREVISTO 2007-2010: R\$ 149 milhões

RESULTADOS

- Publicado edital para readequação do projeto básico e elaboração do projeto executivo em 05/06/2008
- Acórdão do TCU determinou adequações no edital em 17/09/2008


PROVIDÊNCIAS

- Publicar novo edital para readequação dos projetos até 10/11/2008
- Concluir readequação dos projetos até 30/11/2009
- Publicar o edital para contratação da obra até 01/11/2009
- Início da obra até 10/02/2010



BOA VISTA

Terminal de Passageiros



Terminal de passageiros

DESCRIÇÃO: Reforma e ampliação do terminal de passageiros, reurbanização do acesso e construção de edificações complementares ampliando sua capacidade de 270 para 330 mil passageiros/ano

UF: RR

META: 7.003 m²

DATA DE CONCLUSÃO: 15/12/2008

INVESTIMENTO PREVISTO TOTAL: R\$ 9,21 milhões

INVESTIMENTO PREVISTO 2007-2010: R\$ 8 milhões

RESULTADO


- Executados 98% das obras

PROVIDÊNCIAS

- Formalizar termo aditivo no valor de R\$ 1,5 milhão para inclusão de novas escadas rolantes no TPS até 31/10/2008
- Concluir obra até 15/12/2008



VITÓRIA



Terminal de passageiros

DESCRIÇÃO: Construção do novo terminal de passageiros, torre de controle, central de utilidades, edifício do Corpo de Bombeiros e sistema de pista 01/19, ampliando sua capacidade de 560 mil para 2,1 milhões de passageiros ano

UF: ES

META: 26.578 m²

DATA DE CONCLUSÃO: 20/12/2009

DATA DE CONCLUSÃO REVISTA: 30/10/2011

INVESTIMENTO PREVISTO TOTAL: R\$ 379,9 milhões

INVESTIMENTO PREVISTO 2007-2010: R\$ 300,88 milhões

RESULTADOS

- Executados 37% da obra – Conclusão das fundações e estruturas da torre de controle, grupamento de navegação aérea e edifício do Corpo de Bombeiros e estacas do TPS
- Concluída a terraplanagem das obras do pátio de aeronaves em 22/02/2008
- Proposto ao consórcio a repactuação do contrato pelos preços estabelecidos pelo TCU em 20/08/2008

RESTRIÇÕES

- Obra paralisada desde 30/07/2008
- TCU determinou a suspensão da obra até apresentação do projeto executivo em 13/08/2008
- Consórcio não aceitou as condições de repactuação em 28/08/2008

PROVIDÊNCIA

- Equacionar com TCU e consórcio as condições para retomada da obra até 28/11/2008



MACAPÁ



Terminal de passageiros

DESCRIÇÃO: Construção de novo terminal de passageiros, sistema viário, edificações de apoio, ampliação do pátio de aeronaves e obras complementares, ampliação da capacidade de 170 para 700 mil passageiros/ano

UF: AP

META: 17.000 m²

DATA DE CONCLUSÃO: 30/07/2009

DATA DE CONCLUSÃO REVISTA: 30/07/2011

INVESTIMENTO PREVISTO TOTAL: R\$ 132,67 milhões

INVESTIMENTO PREVISTO 2007-2010: R\$ 114,94 milhões

RESULTADOS

- Concluído 80% do projeto executivo em 27/05/2008
- Executados 39% da obra – Conclusão obras do pátio de aeronaves, terraplanagem da estrutura das pistas de táxi e estrutura do TPS – até 09/06/2008

RESTRIÇÕES

- Obra paralisada desde 09/06/2008 – Empresa não apresentou as garantias financeiras determinadas pelo TCU
- Notificada rescisão do contrato à contratada em 30/09/2008
- Empreendimento com indicação de IGP no Fiscobras/2008 do TCU

PROVIDÊNCIAS

- Efetivar a rescisão contratual até 31/10/2008 para exclusão do empreendimento do Fiscobras/2008
- Publicar o edital para complementação do projeto executivo até 30/01/2009
- Publicar o edital da obra da pista de táxi até 30/01/2009
- Publicar o edital da obra do terminal de passageiros e obras complementares até 29/05/2009



GUARULHOS – SISTEMA DE PISTA E PÁTIO



Sistema de pistas e pátios

DESCRIÇÃO: Implantação, adequação, ampliação e revitalização do sistema de pistas e pátios, de recuperação e revitalização do sistema de macrodrenagem existente

UF: SP

META: 10.999 m

DATA DE CONCLUSÃO: 30/12/2008

DATA DE CONCLUSÃO REVISTA: 30/04/2010

INVESTIMENTO PREVISTO TOTAL: R\$ 370,52 milhões

INVESTIMENTO PREVISTO 2007-2010: R\$ 282,38 milhões

RESULTADOS

- Executados 51% da obra até 20/03/2008 – Conclusão da construção da Pista de Táxi “Fox” e duplicação da 1ª etapa da Pista de Táxi “Golf”, 90% da Construção da Pista de Táxi “Alfa”, 70% da terraplanagem do Pátio Remoto, 50% da recuperação e revitalização do sistema de macrodrenagem, conclusão do projeto executivo, revitalização de 3000 m da pista 27L/09R, revitalização de 2700 m pista 27R/09L de 3700 m de extensão, revitalização do sistema viário principal

RESTRIÇÕES

- Obra paralisada desde 21/03/2008
- TCU determinou repactuação dos preços do contrato em 03/09/2008
- Consórcio não aceitou as condições de repactuação em 14/08/2008

PROVIDÊNCIA

- Equacionar com TCU e consórcio as condições para retomada da obra até 28/11/2008






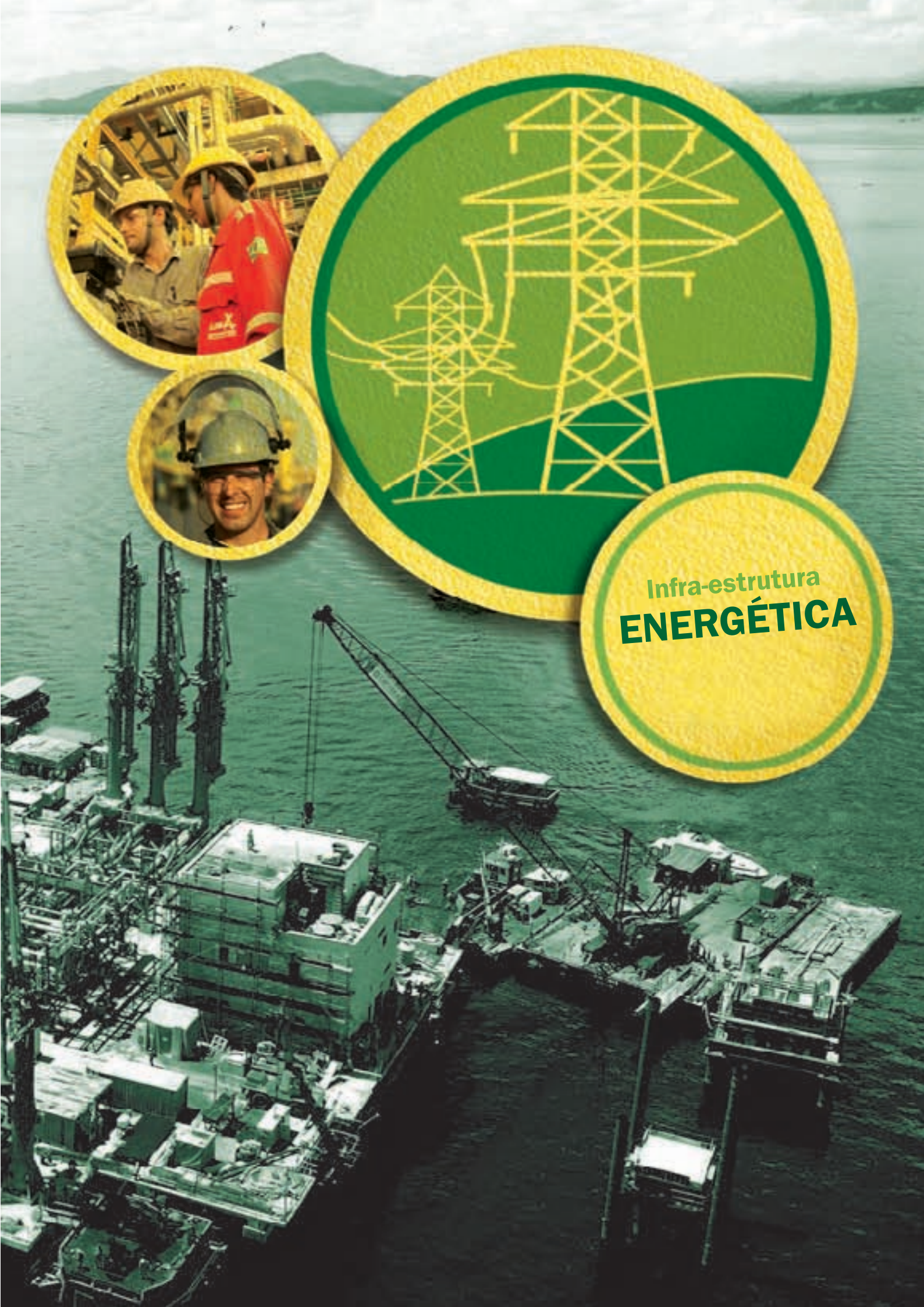


Avenida Perimetral – Margem direita do Porto de Santos/SP
Agosto/2008





Terminal de GNL – Guanabara/RJ
Setembro/2008



Infra-estrutura
ENERGÉTICA

INFRA-ESTRUTURA ENERGÉTICA

O eixo Infra-estrutura Energética tinha 561 ações monitoradas em setembro. Em quantidade, 19% são ações concluídas, 69% adequadas, 10% em atenção e 2% preocupantes. Em valor, 10% estão concluídas, 86% adequadas, 3% em atenção e 1% preocupante. Quanto ao estágio, 19% estão concluídas, 49% em obras, 14% em licitação e 18% em projeto ou licenciamento.

No setor de energia, os destaques são o leilão para construção da Usina Hidrelétrica de Jirau, no rio Madeira, com deságio de 21,57% e preço final de R\$ 71,37 por MWh, e o início da obra da Usina Santo Antonio em setembro. Em agosto, foi realizado o leilão de 3.030 km e 3.130 MVA de linhas de transmissão, com investimentos de R\$ 4.874,4 milhões e deságio de 20,2% e destaque para a interligação Tucuruí-Macapá-Manaus.

Estão em andamento, com bom ritmo, as obras das hidrelétricas de Estreito (TO-MA), Foz do Chapecó (SC-RS),

Dardanelos (MT), São Salvador (TO-GO), Simplício (MG-RJ) e Corumbá III (GO). Na área de transmissão, destaque para a entrada em operação da interligação Norte-Sul III – trecho Marabá-Colinas-Serra da Mesa-Sambaíba, com extensão de 1.674 km. Também foram iniciadas as obras em mais dez linhas de transmissão, totalizando 2.274 km.

Na exploração de petróleo e gás natural foram confirmadas novas descobertas de reservas e iniciada a produção na camada pré-sal no campo de Jubarte (ES). O Programa de Expansão e Modernização da Marinha Mercante já tem 33 embarcações concluídas e o Pólo Naval do Rio Grande do Sul está com 60% das obras realizadas. Foram concluídos o Gasoduto Campinas-Rio (455 km) e o trecho Catu-Itaporanga do gasoduto Catu-Carmópolis (196 km). A oferta de gás natural nacional aumentou de 21,82 m³/dia (média de 2007) para 30,53 m³/dia, em agosto de 2008.

INFRA-ESTRUTURA ENERGÉTICA

Evolução do Monitoramento do PAC

Dezembro/2007 – 560 ações monitoradas

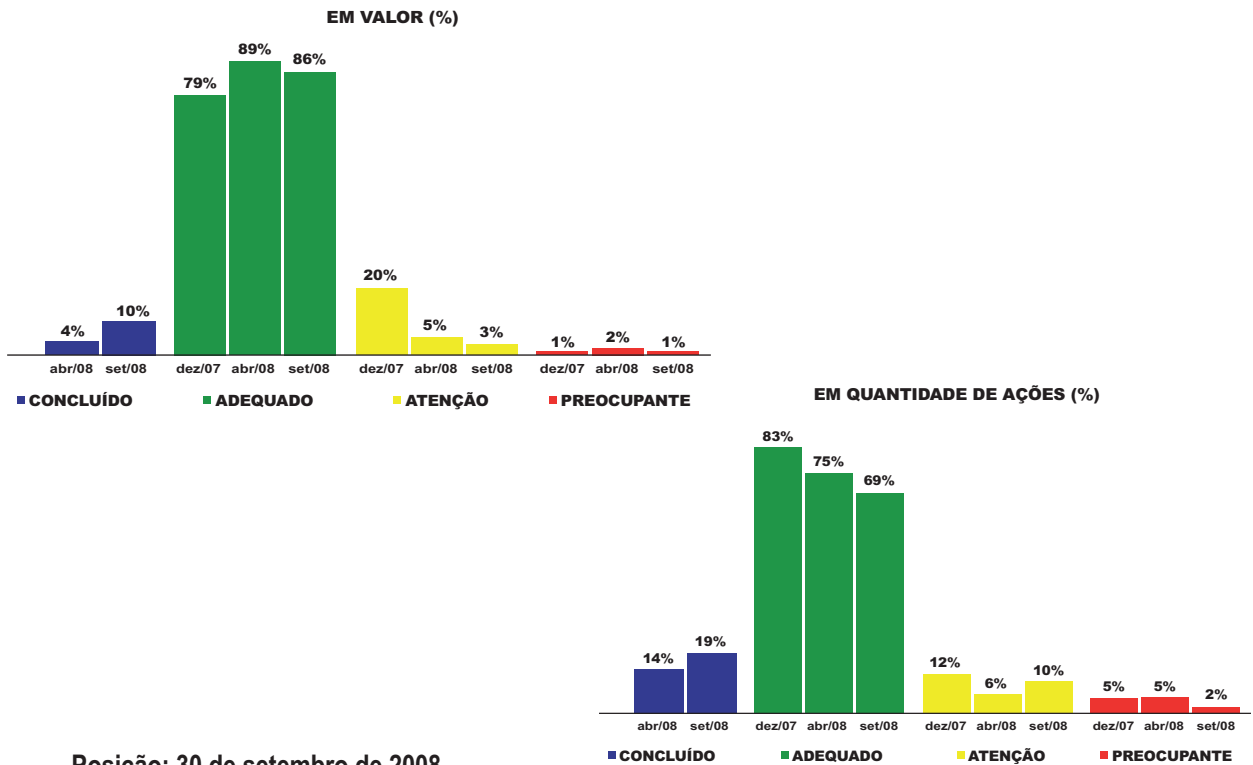
Abril/2008 – 554 ações monitoradas

Setembro/2008 – 561 ações monitoradas devido a inclusões e desmembramentos

Posição: 30 de setembro de 2008

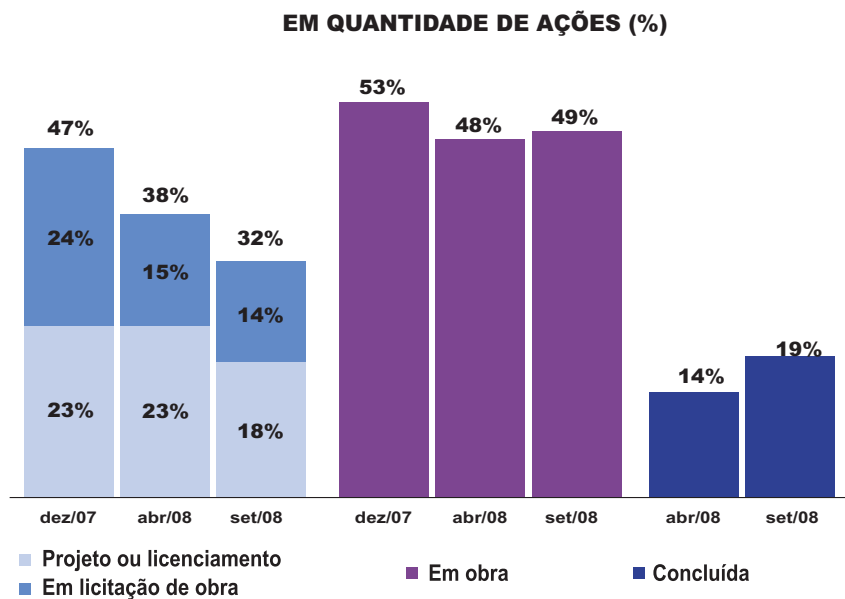
INFRA-ESTRUTURA ENERGÉTICA

Evolução da Situação das Ações Monitoradas



INFRA-ESTRUTURA ENERGÉTICA

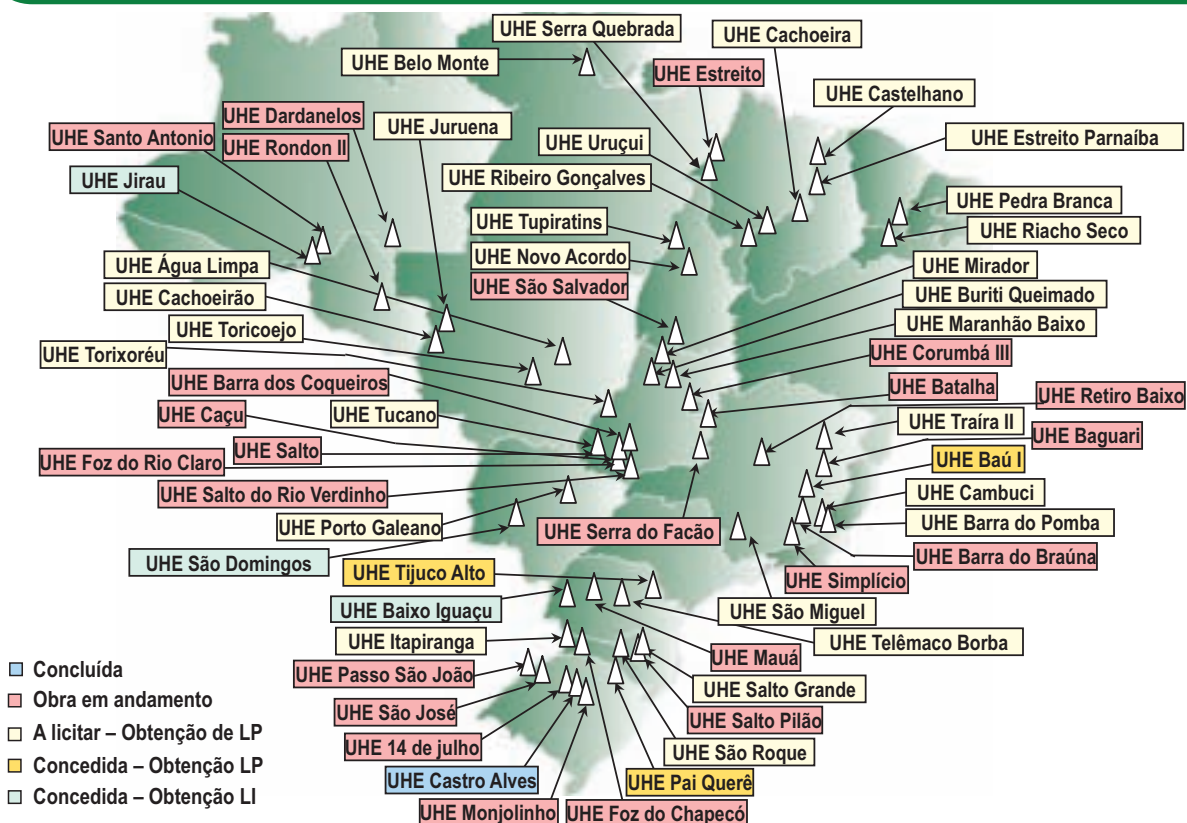
Evolução do Estágio das Ações Monitoradas



GERAÇÃO DE ENERGIA ELÉTRICA

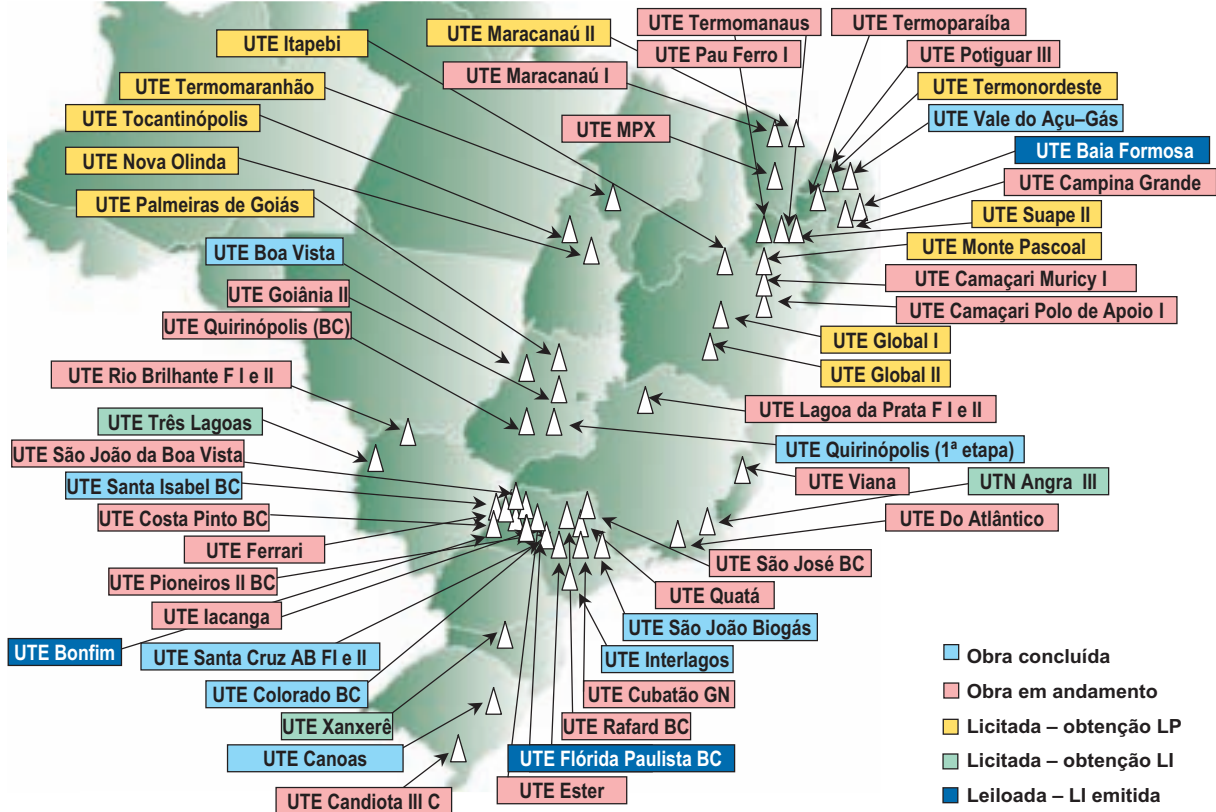
Resultados do 2º Quadrimestre 2008

GERAÇÃO DE ENERGIA ELÉTRICA Usinas Hidrelétricas



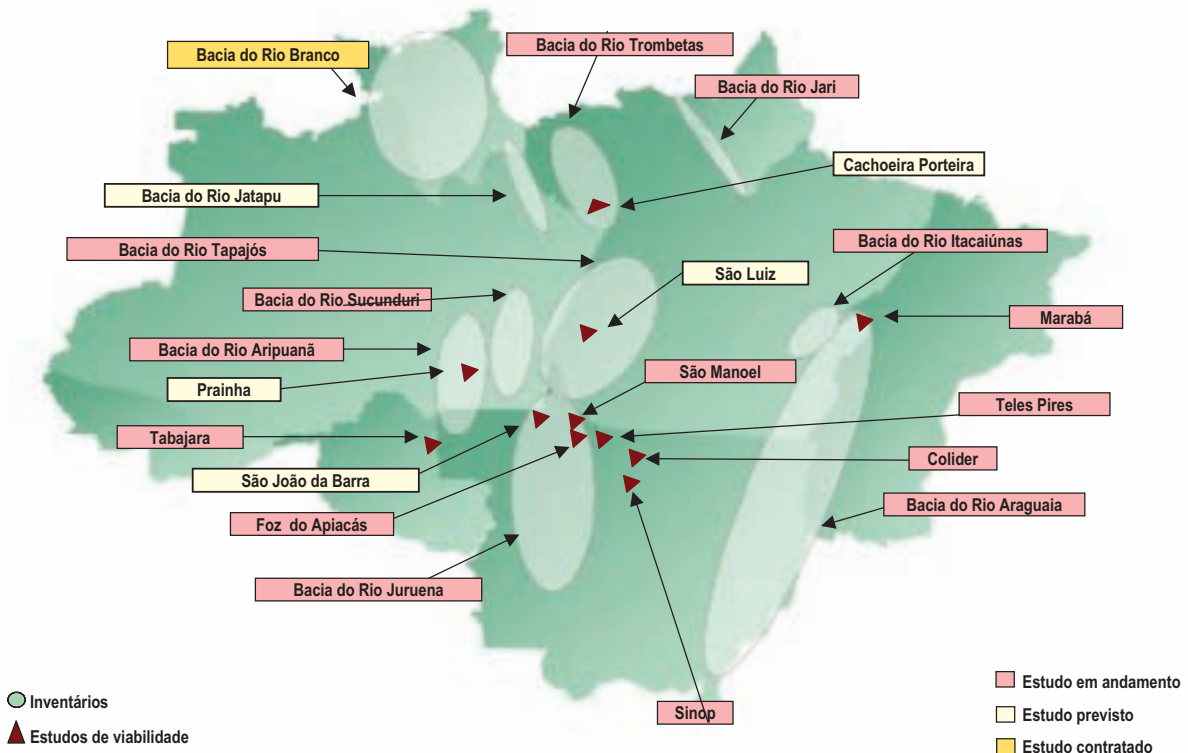
GERAÇÃO DE ENERGIA ELÉTRICA

Usinas Termelétricas



GERAÇÃO DE ENERGIA ELÉTRICA

Inventário e Viabilidade



GERAÇÃO DE ENERGIA ELÉTRICA

Principais Resultados – 2008

Leilões realizados – 13.171 MW

- Leilão da UHE de Jirau – 3.300 MW – 19/05/2008
- Energia de Reserva – 31 usinas termelétricas – 2.379,4 MW a partir de 2009 e 2010 – 14/09/2008
- Leilão de Energia Nova A-3 – 10 usinas termelétricas – 1.935 MW – 17/09/2008
- Leilão de Energia Nova A-5 – 23 usinas termelétricas e 1 hidrelétrica – 5.556,6 MW – 30/09/2008

Obras em andamento – 25 UHEs – 25 UTEs e 11PCHs – 11.777 MW

- UHE Estreito – TO / MA – 1.087 MW – 24% realizado
- UHE Foz do Chapecó – RS/SC – 855 MW – 47,2% realizado
- UHE Santo Antônio – RO – 3.150 MW – 0,5% realizado
- UHE Mauá – PR – 361 MW – 0,4% realizado
- UHE Dardanelos – MT – 261 MW – 40% realizado
- UTE do Atlântico – RJ – 490 MW – 33,5% realizado
- UTE MPX – CE – 700 MW
- UTE Candiota III – RS – 350 MW – 43,5% realizado

Entrada em operação comercial – 1 UHE e 7 UTEs - 739,3 MW

- UHE Castro Alves – RS – 43,3 MW – junho/2008
- UTE Vale do Açu – RN – 368 MW – setembro/2008

GERAÇÃO DE ENERGIA

Evolução das Ações Significativas

Em implantação

UTE Interlagos



UHE São Salvador



UHE Castro Alves



UHE Simplício



UHE Santo Antônio



UHE Corumbá III



UHE Jirau



UTE do Atlântico



UHE Estreito



UTN Angra III



UHE Foz do Chapecó



UTE Candiota III



UHE Dardanelos



UHE Pai Querê



UHE SANTO ANTONIO



Vista local do eixo do futuro barramento

DESCRIÇÃO: Construção de UHE com 2.218 MW médios no rio Madeira

UF: RO META: 3.150,40 MW

DATA DE CONCLUSÃO: 31/05/2012

Rio: Madeira

INVESTIMENTO PREVISTO TOTAL: R\$ 12,2 bilhões

INVESTIMENTO PREVISTO 2007-2010: R\$ 4,7 bilhões

INVESTIMENTO PREVISTO PÓS-2010: 7,5 bilhões

EMPREENDEDOR: Santo Antônio Energia S.A. (ODEBRECHT 17,6%; ODEBRECHT 1%; Construtora Andrade Gutierrez S/A 12,4%; FURNAS 39%; CEMIG 10%; FIP 20%)

RESULTADOS

- Leilão realizado dia 10/12/2007 com deságio de 35%
- Emitida LI em 13/08/2008
- Aprovado o projeto básico da usina pela Aneel, em 22/08/2008
- Emitida ASV pelo Ibama em 22/08/2008
- Obra iniciada em 15/09/2008

PROVIDÊNCIA

- Executar 5% até 31/12/2008



UHE JIRAU



Projeto da UHE Jirau

DESCRIÇÃO: Construção de UHE com 1.975,3 MW médios no rio Madeira

UF: RO META: 3.300 MW

DATA DE CONCLUSÃO: 31/01/2013

Rio: Madeira

INVESTIMENTO PREVISTO TOTAL: R\$ 9 bilhões

INVESTIMENTO PREVISTO 2007-2010: R\$ 5,4 bilhões

INVESTIMENTO PREVISTO PÓS-2010: 3,6 bilhões

EMPREENDEDOR: Consórcio Energia Sustentável do Brasil (SUEZ 50,1%; Camargo Corrêa Investimentos em Infra-Estrutura 9,9%; ELETROSUL 20%; CHESF 20%)

RESULTADOS

- Leilão realizado em 19 de maio de 2008, com preço final de R\$ 71,4 por MWh e deságio de 21,6%
- Ação civil pública nº 2008.01.00.025994-5/RO (MPF e Estadual) questiona a validade da LP. Em 25/06/2008 decisão proferida nega antecipação de tutela recursal
- Consórcio protocolou o PBA do canteiro de obras e enseadeiras em 25/07/2008
- Celebrado contrato de concessão em 13/08/2008
- Realizada a reunião pública em 15/10/2008

PROVIDÊNCIAS

- PROGE/Ibama emitir parecer acerca dos impactos ambientais e legais associados à mudança do eixo da usina até 31/10/2008
- Obter a LI definitiva até 30/04/2009



UHE ESTREITO



Vista geral das obras

DESCRIÇÃO: Construção de UHE com 584,9 MW médios no rio Tocantins

UF: TO/MA

META: 1087 MW

DATA DE CONCLUSÃO: 31/08/2010

INVESTIMENTO PREVISTO TOTAL: R\$ 3,3 bilhões

INVESTIMENTO PREVISTO 2007-2010: R\$ 3,1 bilhões

INVESTIMENTO PREVISTO PÓS-2010: 134,20 milhões

EMPREENDEDOR: Consórcio Estreito Energia (CAMARGO 4,4%; SUEZ 40,1%; ALCOA 25,5%; CVRD 30%)

RESULTADOS

- Obras em andamento com 24% realizado, sendo 14% em 2008
- Em andamento a construção das estruturas de concreto da tomada d'água, casa de força e vertedouros

PROVIDÊNCIA

- Executar 42% até 31/12/2008



UHE FOZ DO CHAPECÓ



Vista do vertedouro

DESCRIÇÃO: Construção de UHE com 432 MW médios no Rio Uruguai

UF: SC/RS

META: 855 MW

DATA DE CONCLUSÃO: 31/08/2010

INVESTIMENTO PREVISTO TOTAL: R\$ 2,2 bilhões

INVESTIMENTO PREVISTO 2007-2010: R\$ 2,1 bilhões

INVESTIMENTO PREVISTO PÓS-2010: 52,8 milhões

EMPREENDEDOR: Consórcio Energético Foz do Chapecó (FURNAS 40%; CEEE 9%; CPFL 51%)

RESULTADOS

- Obras em andamento com 47,2% realizado, sendo 26,2% em 2008
- Obra em fase de escavação e concretagem da casa de força e vertedouro

PROVIDÊNCIA

- Executar 57% até 31/12/2008



UHE DARDANELOS



Vista do conduto forçado

DESCRIÇÃO: Construção de UHE com 154,9 MW med no rio Aripuanã

UF: MT

META: 261 MW

DATA DE CONCLUSÃO: 28/02/2010

INVESTIMENTO PREVISTO TOTAL: R\$ 735,1 milhões

INVESTIMENTO PREVISTO 2007-2010: R\$ 735,1 milhões

EMPREENDEDOR: Energética Água das Pedras SA
(Odebrecht 5%; CHESF 24,5%; Eletronorte 24,5%;
NEOENERGIA 46%)

RESULTADOS

- Obras em andamento com 40% realizado, sendo 32% em 2008
- Em andamento as escavações em rocha
- Iniciada a construção da barragem e estruturas de concreto da casa de força e tomada d'água

PROVIDÊNCIA

- Executar 48% até 31/12/2008



UHE SÃO SALVADOR



Vista da casa de força

DESCRIÇÃO: Construção de UHE com 148,5 MW med no rio Tocantins

UF: TO/GO

META: 243 MW

DATA DE CONCLUSÃO: 31/03/2009

INVESTIMENTO PREVISTO TOTAL: R\$ 847,6 milhões

INVESTIMENTO PREVISTO 2007-2010: R\$ 641,8 milhões

EMPREENDEDOR: Companhia Energética São Salvador
(TRACTEBEL 100%)

RESULTADOS

- Obras em andamento com 93% realizado, sendo 19% em 2008
- Em andamento concretagem das estruturas da casa de força e do vertedouro
- Iniciada a montagem eletromecânica das turbinas, geradores, subestação e LT associada

PROVIDÊNCIA

- Executar 98% até 31/12/2008



UHE SIMPLÍCIO



Vista interna do túnel 3

DESCRIÇÃO: Construção de UHE com 191,3 MW med no rio Paraíba do Sul

UF: MG/RJ

META: 334 MW

DATA DE CONCLUSÃO: 30/11/2010

INVESTIMENTO PREVISTO TOTAL: R\$ 1,2 bilhões

INVESTIMENTO PREVISTO 2007-2010: R\$ 1,2 bilhões

INVESTIMENTO PREVISTO PÓS-2010: 1,2 milhões

EMPREENDEDOR: Furnas

RESULTADOS

- Obras em andamento com 31,7% realizado, sendo 19,7% em 2008
- Escavações comuns em rocha e obras de desvio do rio em andamento

PROVIDÊNCIA

- Executar 36% até 31/12/2008



UHE CORUMBÁ III



Vista geral de montante

DESCRIÇÃO: Construção de UHE com 50,9 MW med no rio Corumbá

UF: GO

META: 94 MW

DATA DE CONCLUSÃO: 28/02/2009

INVESTIMENTO PREVISTO TOTAL: R\$ 324,8 milhões

INVESTIMENTO PREVISTO 2007-2010: R\$ 284,6 milhões

EMPREENDEDOR: Consórcio Empreendedor Corumbá III (ENERG POWER 5%; STRATA 5%; CEB 15%; NEOENERGIA 60%; CELG 15%)

RESULTADOS

- Obras em andamento com 87% realizado, sendo 22% em 2008
- Obras em fase de montagem eletromecânica
- Concluído o enchimento do reservatório

PROVIDÊNCIA

- Executar 95% até 31/12/2008



UTE DO ATLÂNTICO



Vista das obras

DESCRIÇÃO: Construção de UTE a gás de processo com 419,8 MW médios

UF: RJ

META: 490 MW

DATA DE CONCLUSÃO: 01/06/2009

INVESTIMENTO PREVISTO TOTAL: R\$ 1 bilhão

INVESTIMENTO PREVISTO 2007-2010: R\$ 1 bilhão

EMPREENDEDOR: Thyssenkrupp, CSA Companhia Siderúrgica

RESULTADOS

- Obras em andamento com 33,5% realizados, sendo 25,5% em 2008
- Em fase final das obras civis e início da montagem eletromecânica das turbinas

PROVIDÊNCIA

- Executar 59% até 31/12/2008



UTN ANGRA III



Vista geral das usinas

DESCRIÇÃO: Construção de usina termonuclear com 1.080 MW médios

UF: RJ

META: 1.350 MW

DATA DE CONCLUSÃO: 31/10/2014

INVESTIMENTO PREVISTO TOTAL: R\$ 7,3 bilhões

INVESTIMENTO PREVISTO 2007-2010: R\$ 5,1 bilhões

INVESTIMENTO PREVISTO PÓS-2010: 2,2 bilhões

EMPREENDEDOR: Eletrobrás Termonuclear S.A.

RESULTADOS

- Emitida a LP em 23/07/2008
- CNEN autorizou a execução das obras do concreto de regularização (classe 2 – convencional) em 12/08/2008
- Ibama emitiu autorização para instalação do canteiro e das obras associadas preparatórias em 24/09/08

PROVIDÊNCIAS

- Eletronuclear entregar o PBA com complementação do TR até 15/11/2008
- Eletronuclear complementar o Relatório Preliminar de Análise de Segurança, para obtenção da Autorização da CNEN, para as obras principais (classes 1 e 2A) até 15/11/2008
- Ibama emitir LI definitiva até 30/12/2008



UTE CANDIOTA III



Vista aérea das obras

DESCRIÇÃO: Construção de UTE a carvão mineral com 303,5 MW médios
UF: RS
DATA DE CONCLUSÃO: 31/12/2009
INVESTIMENTO PREVISTO TOTAL: R\$ 1,2 bilhões
INVESTIMENTO PREVISTO 2007-2010: R\$ 1,2 bilhões
EMPREENDEDOR: CGTEE (CGTEE 100%)

META: 350 MW

RESULTADOS

- Obras em andamento com 43,5% realizado, sendo 32,5% em 2008
- Em andamento a fundação das bases das unidades geradoras e das caldeiras, casa de comando e controle, edificações de apoio e sistema viário

PROVIDÊNCIAS

- ANEEL autorizar a CEEE executar as obras de substituição e adequação do barramento de 230 kV da SE Presidente Médici até 31/10/2008
- Executar 55% até 31/12/2008



UHE PAI QUERÊ



Foto do local da usina

DESCRIÇÃO: Construção de UHE com 186,6 MW med no rio Pelotas. Usina não considerada no PMO
UF: SC/RS
DATA DE CONCLUSÃO: 30/06/2012
INVESTIMENTO PREVISTO TOTAL: R\$ 968,9 milhões
INVESTIMENTO PREVISTO 2007-2010: R\$ 787,4 milhões
INVESTIMENTO PREVISTO PÓS-2010: 181,5 milhões
EMPREENDEDOR: Consórcio Empresarial Pai Querê (VOTORANTIM 80,1%; DME 4,5%; ALCOA 15,4%)

META: 292 MW

RESULTADO

- Ibama entregou novo Termo de Referência para o EIA/RIMA ao empreendedor em 15/09/2008

RESTRIÇÕES

- Proposta de criação de unidade de conservação poderá afetar o empreendimento
- Ação Civil Pública impetrada pelo Procurador Federal de Caxias, que recomenda paralisação dos estudos para retomada do licenciamento da usina, ainda não foi julgada

PROVIDÊNCIAS

- Empreendedor deverá entregar EIA/RIMA atualizado ao Ibama até 30/03/2009
- Ibama deverá concluir Parecer Final até 30/10/2009



GERAÇÃO DE ENERGIA

Evolução das Ações Significativas

Previstas

UHE Belo Monte		→	
UHE Baixo Iguaçu		→	
UHE Telêmaco Borba		→	
UHE Ribeiro Gonçalves		→	
UHE Pedra Branca		→	

UHE BELO MONTE



Descrição: Aproveitamento hidrelétrico no rio Xingu

UF: PA META: 11.181,3 MW
DATA DE CONCLUSÃO: 30/04/2014
INVESTIMENTO PREVISTO TOTAL: R\$ 7 bilhões
INVESTIMENTO PREVISTO 2007-2010: R\$ 2,8 bilhões
INVESTIMENTO PREVISTO PÓS-2010: R\$ 4,2 bilhões
EMPREENDEDOR (responsável pelos estudos): Eletrobrás

RESULTADOS

- CNPE publicou em 16/07/2008 a Resolução nº 6 sobre as diretrizes da revisão do inventário do rio Xingu
- ANEEL aprovou a revisão do inventário do rio Xingu em 28/07/2008

PROVIDÊNCIAS

- Eletrobrás entregar o EIA/RIMA até 28/02/2009
- Obtenção da LP até 30/08/2009
- Leilão até outubro de 2009



UHE BAIXO IGUAÇU



Localização da usina

DESCRIÇÃO: Aproveitamento hidrelétrico no rio Iguaçu
UF: PR META: 350,2 MW
DATA DE CONCLUSÃO: 30/06/2013
INVESTIMENTO PREVISTO TOTAL: R\$ 782 milhões
INVESTIMENTO PREVISTO 2007-2010: R\$ 586,5 milhões
INVESTIMENTO PREVISTO PÓS-2010: R\$ 195,5 milhões
EMPREENDEDOR (responsável pelos estudos): Engevix

RESULTADOS

- Modificação no EVTE afastou interferência na zona de amortecimento do Parque Nacional do Iguaçu
- IAP/PR emitiu a LP em 25/07/2008
- ANEEL aprovou a revisão do EVTE em 01/08/2008
- Leilão realizado em 30/09/2008

PROVIDÊNCIAS

- Assinar o contrato de concessão até 30/12/2008
- Obtenção da LI até 30/09/2009



UHE TELÊMACO BORBA



Rio Tibagi, onde está prevista a construção da barragem

DESCRIÇÃO: Aproveitamento hidrelétrico no rio Tibagi
UF: PR META: 120 MW
DATA DE CONCLUSÃO: 30/06/2015
INVESTIMENTO PREVISTO TOTAL: R\$ 276 milhões
INVESTIMENTO PREVISTO PÓS-2010: R\$ 276 milhões
EMPREENDEDOR (responsável pelos estudos): Promon ENGENHARIA

RESULTADOS

- EIA/RIMA entregue ao IAP/PR em julho de 2005
- EPE contratou a revisão do inventário e AAI da Bacia do rio Tibagi em 01/07/2008

PROVIDÊNCIAS

- EPE concluir a revisão do inventário e avaliação ambiental integrada de bacia até 30/09/2009
- ANEEL aprovar o inventário até 30/12/2009
- Ibama emitir termo de referência do EIA/RIMA até 30/04/2010



UHE RIBEIRO GONÇALVES



DESCRIÇÃO: Aproveitamento hidrelétrico no rio Parnaíba
UF: PI/MA META: 113MW
DATA DE CONCLUSÃO: 30/06/2013
INVESTIMENTO PREVISTO TOTAL: R\$ 397,9 milhões
INVESTIMENTO PREVISTO 2007-2010: R\$ 298,4 milhões
INVESTIMENTO PREVISTO PÓS-2010: R\$ 99,5 milhões
EMPREENDEDORES (responsável pelos estudos): Chesf, Queiroz Galvão e CNEC Engenharia

RESULTADO

- EIA/RIMA entregue ao Ibama em 6/03/2007

RESTRIÇÃO

- Termo de Referência emitido pelo Ibama em 2005 não atende os atuais requisitos, o que exigiu complementação do EIA/RIMA

PROVIDÊNCIAS

- MMA e Ibama avaliarem os novos requisitos metodológicos até 31/10/2008
- Chesf e Ibama acordarem um plano de trabalho que atenda as complementações necessárias até 31/10/2008



UHE PEDRA BRANCA



DESCRIÇÃO: Aproveitamento hidrelétrico no rio São Francisco
UF: PE/BA META: 320 MW
DATA DE CONCLUSÃO: 30/06/2015
INVESTIMENTO PREVISTO TOTAL: R\$ 736 milhões
INVESTIMENTO PREVISTO PÓS-2010: R\$ 736 milhões
EMPREENDEDOR (responsável pelos estudos): Desenvix, Chesf e Odebrecht

RESULTADOS

- EVTE e EIA/RIMA iniciados e paralisados por proximidade de terra indígena
- Casa Civil, MME, Funai e Incra promoveram reunião para redefinição do limite da terra indígena em 19/09/2008

RESTRIÇÃO

- Demarcação proposta para as terras indígenas afetará o reassentamento populacional oriundo da implantação da UHE Itaparica e parte da área do reservatório da UHE Pedra Branca

PROVIDÊNCIAS

- Funai analisar o relatório do GT até 31/10/2008
- Retomada do processo de licenciamento em 30/11/2008



GERAÇÃO DE ENERGIA

Evolução das Ações Significativas

Inventário e Viabilidade

Bacia do rio Tapajós



Bacia do rio Juruena



Bacia do rio Tabajara



Bacia do rio Teles Pires



BACIA DO RIO TAPAJÓS

Inventário



Vista de corredeira nas imediações do eixos JMX-166 no rio Jamanxim

DESCRIÇÃO: Inventário da bacia do rio Tapajós a jusante dos formadores Teles Pires e Juruena 127.350 km²
UF: AM/PA META: 11.000 MW
DATA DE CONCLUSÃO: 30/09/2008
INVESTIMENTO PREVISTO 2007-2010: R\$ 13,2 milhão
RESPONSÁVEL PELOS ESTUDOS: Eletronorte (41,8%) e Camargo Corrêa Construções e Comércio S.A. (58,2%)

RESULTADOS

- Resultados preliminares dos estudos indicam 7 aproveitamentos ótimos
- A proposta de criação da RESEX Montanha Mangabal causa interferência em 2 aproveitamentos identificados
- Eletronorte entregou os estudos à Aneel em 30/06/2008

PROVIDÊNCIA

- Aneel concluir a análise dos estudos de inventário até 30/12/2008



BACIA DO RIO JURUENA

Inventário



DESCRIÇÃO: Estudos de reinventário sendo realizados em uma área de 190.940 km²

UF: AM/MT

META: 5.000 MW

DATA DE CONCLUSÃO: 31/03/2009

INVESTIMENTO PREVISTO 2007-2010: R\$ 15,3 milhões

RESPONSÁVEL PELOS ESTUDOS: EPE

RESULTADOS

- Obtidas todas as autorizações para ingresso e trânsito nas terras indígenas em 05/11/2007 e 25/07/2008
- EPE iniciou os trabalhos de campo nas terras indígenas em 25/08/2008

PROVIDÊNCIA

- EPE concluir os estudos até 30/12/2008



TABAJARA

Viabilidade



DESCRIÇÃO: Estudos de viabilidade de um aproveitamento resultante do reinventário da bacia do rio Ji-Paraná

UF: RO

META: 350 MW

DATA DE CONCLUSÃO: 30/06/2009

INVESTIMENTO PREVISTO 2007-2010: R\$ 1,4 milhão

RESPONSÁVEL PELOS ESTUDOS: Eletronorte e Queiroz Galvão

RESULTADO

- Eletronorte enviou proposta de TR ao Ibama em 17/04/2008

RESTRIÇÃO

- Instituto Chico Mendes manifestou-se contrário ao prosseguimento do licenciamento, devido ao empreendimento afetar diretamente 0,16% da área total do PARNA Campos Amazônicos

PROVIDÊNCIA

- MMA-Ibama se posicionar a respeito do ofício encaminhado pelo Instituto Chico Mendes até 31/10/2008



TELES PIRES

Viabilidade



DESCRIÇÃO: Estudos de viabilidade de um aproveitamento resultante do inventário da bacia do rio Teles Pires
UF: MT **META:** 1820 MW
DATA DE CONCLUSÃO: 30/05/2009
INVESTIMENTO PREVISTO 2007-2010: R\$ 31,1 milhões
RESPONSÁVEL PELOS ESTUDOS: EPE e Consórcio Odebrecht/Intertechine

RESULTADOS

- Ibama-DF realizou as vistorias técnicas de 10 a 15/03/2008
- Aneel informou em 22/09/2008 a cronologia dos registros ativos, demonstrando que os estudos da EPE iniciaram com 1 ano de antecedência em relação ao Consórcio Odebrecht/ Intertechine
- MME solicitou ao MMA que o Termo de Referência fosse emitido para a EPE

RESTRICÇÃO

- Falta regulamentação de procedimentos para emissão de Termo de Referência em função do conflito de interessados

PROVIDÊNCIA

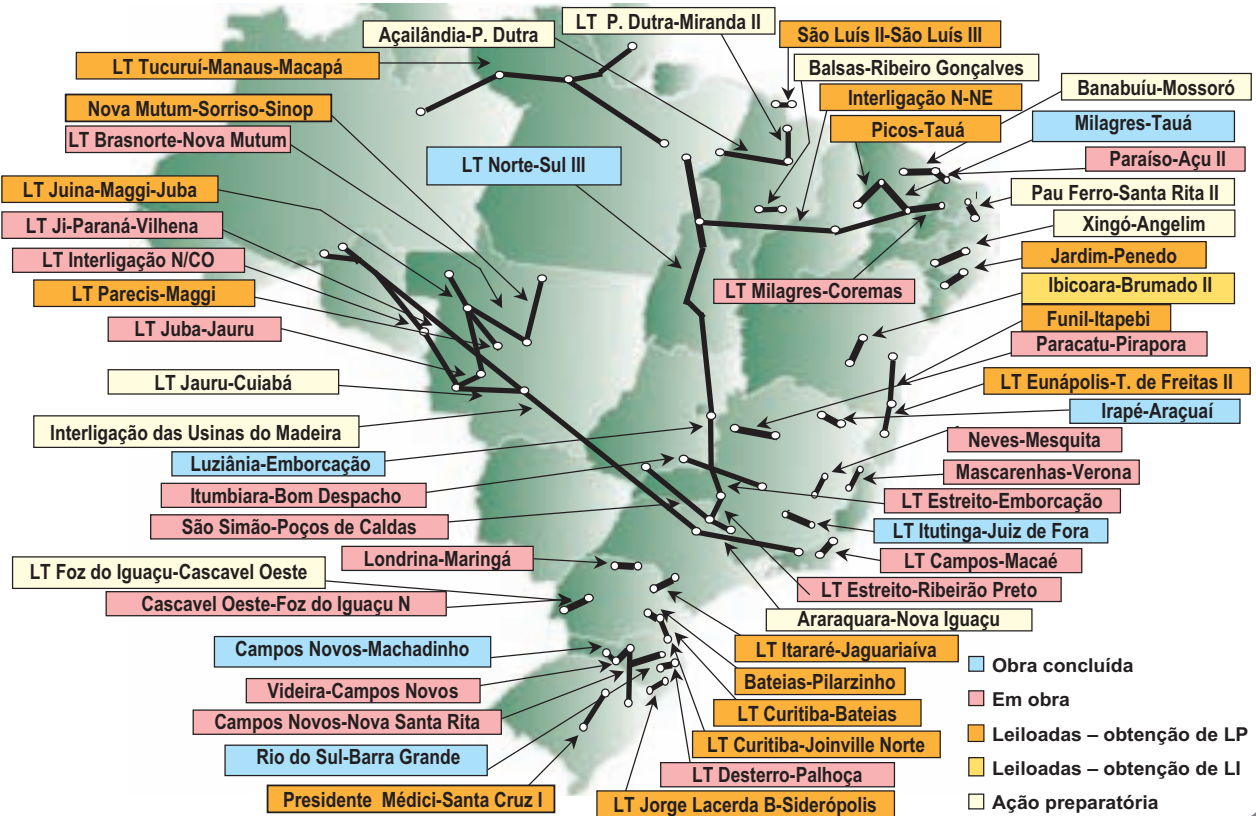
- Ibama emitir o Termo de Referência para a EPE até 30/11/2008



TRANSMISSÃO DE ENERGIA ELÉTRICA

Resultados do 2º Quadrimestre 2008

TRANSMISSÃO DE ENERGIA ELÉTRICA



TRANSMISSÃO DE ENERGIA ELÉTRICA

Principais Resultados – 2008

Leilões

- Leilão jun/2008 – 3.030 km – R\$ 4,87 bilhões e deságio de 20,2%:
 - LT Tucuruí-Macapá-Manaus – 1.826 km – R\$ 3,4 bilhões
 - LT Juina – Maggi – Juba – 478 km – R\$ 321 milhões
- Leilão out/2008 – 299 km – R\$ 589 milhões e deságio de 46%:
 - LT Bom Despacho 3 – Ouro Preto 2, 209 km, R\$ 149 milhões
 - LT Balsas – Ribeiro Gonçalves – 90 km, R\$ 102 milhões

Obras em andamento – 18 LTs – 3.682 km

- São Simão-Poços de Caldas – 549 Km – R\$ 345 milhões
- Itumbiara-Bom Despacho – 473 Km – R\$ 229 milhões
- Brasnorte-Nova Mutum – 273 Km – R\$ 125 milhões
- Paracatu-Pirapora – 265 Km – R\$ 236 milhões
- Campos Novos-Nova Santa Rita – 257 Km – R\$ 192 milhões

Entrada em operação comercial 2008 – 1.974 km

- Interligação Norte-Sul III – 1.674 km – R\$ 1,7 bilhões
- LT Luziânia-Emborcação – 300 km – R\$ 287 milhões

TRANSMISSÃO DE ENERGIA ELÉTRICA

Ações Significativas

Interligação N/S III (Marabá-Colinas-Serra da Mesa-Samambaia)



Interligação N-NE (Colinas-S. J. do Piauí-Milagres)



LT Desterro-Palhoça



Interligação Madeira-Porto Velho-Araraquara



Interligação Tucuruí-Macapá-Manaus



Interligação N-CO (Jauru-Samuel)



INTERLIGAÇÃO N-NE (COLINAS-S. J. DO PIAUÍ)



Interligação N-NE

DESCRIÇÃO: Construção da LT 500 kV
Colinas/São João do Piauí

UF: TO/PI

META: 720 km

DATA DE CONCLUSÃO: 17/12/2009

INVESTIMENTO PREVISTO TOTAL: R\$ 533,5 milhões

INVESTIMENTO PREVISTO 2007-2010: R\$ 533,5 milhões

EMPREENDEDOR: Interligação Elétrica Norte e Nordeste S.A.
(ISA 100%)

RESULTADOS

- Contrato de concessão assinado em 17/03/2008
- EIA/RIMA protocolado junto ao Ibama em 30/09/2008

PROVIDÊNCIA

- Ibama emitir a LP até 30/11/2008



INTERLIGAÇÃO N-NE (S. J. DO PIAUÍ-MILAGRES)



Interligação N-NE

DESCRIÇÃO: Construção da LT 500 kV
São João do Piauí/Milagres

UF: PI/CE

META: 400 km

DATA DE CONCLUSÃO: 17/12/2009

INVESTIMENTO PREVISTO TOTAL: R\$ 261,9 milhões

INVESTIMENTO PREVISTO 2007-2010: R\$ 261,9 milhões

EMPREENDEDOR: Iracema Transmissora de Energia S.A.
(CYMI 100%)

RESULTADOS

- Contrato de concessão assinado em 17/03/2008
- EIA/RIMA protocolado junto ao Ibama em 30/09/2008

PROVIDÊNCIA

- Ibama emitir a LP até 30/11/2008



LT DESTERRO-PALHOÇA



SE Biguaçu

DESCRIÇÃO: Construção da LT 230 kV Biguaçu-Palhoça C1 e C2 e da LT 230 kV Desterro-Palhoça, seccionamentos em 230 kV e 138 kV

UF: SC

META: 130 km

DATA DE CONCLUSÃO: 14/12/2008

INVESTIMENTO PREVISTO TOTAL: R\$ 187,6 milhões

INVESTIMENTO PREVISTO 2007-2010: R\$ 76,6 milhões

EMPREENDEDOR: Eletrosul (Eletrosul 100%)

RESULTADO

- Obra em andamento com 90,4% de realização; 34,4% em 2008

PROVIDÊNCIA

- Concluir a obra até 14/12/2008



INTERLIGAÇÃO MADEIRA-PORTO VELHO-ARARAQUARA



Interligação Porto Velho-Araraquara

LEILÃO: 4º TRIMESTRE DE 2008

DESCRIÇÃO: Construção da LT 500 kV ou em mais ou menos 600 corrente contínua

UF: RO/MG/SP/MT/GO

META: 2.450 km

DATA DE CONCLUSÃO: 31/12/2011

INVESTIMENTO PREVISTO TOTAL: R\$ 7,2 bilhões

INVESTIMENTO PREVISTO 2007-2010: R\$ 3,6 bilhões

INVESTIMENTO PREVISTO PÓS-2010: 3,6 bilhões

RESULTADO

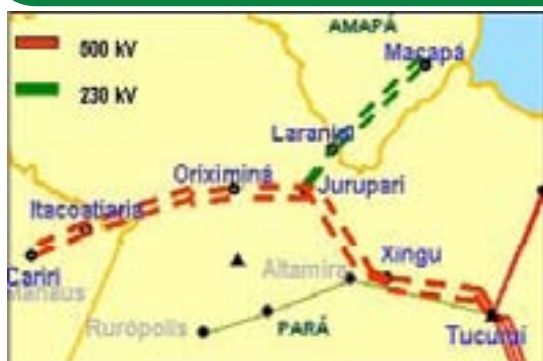
- Publicado o edital do leilão em 12/09/2008

PROVIDÊNCIA

- Realizar leilão de linhas de transmissão em 28/11/2008



INTERLIGAÇÃO TUCURUÍ-MACAPÁ-MANAUS (Tucuruí-Jurupari)



Interligação Tucuruí-Macapá-Manaus

DESCRIÇÃO: Construção da LT 500 kV Tucuruí-Xingu-Jurupari e subestações associadas

UF: PA

META: 527 km

DATA DE CONCLUSÃO: 31/12/2011

INVESTIMENTO PREVISTO TOTAL: R\$ 1,1 bilhões

INVESTIMENTO PREVISTO 2007-2010: R\$ 758,9 milhões

INVESTIMENTO PREVISTO PÓS-2010: R\$ 379,4 milhões

EMPREENDEDOR: Isolux (Isolux 100%)

RESULTADOS

- Realizado o leilão de linhas de transmissão em 27/06/2008
- Protocolado o Plano de Trabalho Ambiental no Ibama em 11/09/2008
- Vitorias realizadas entre 21 e 28 de setembro de 2008
- Contrato de concessão assinado em 16/10/2008

RESTRIÇÃO

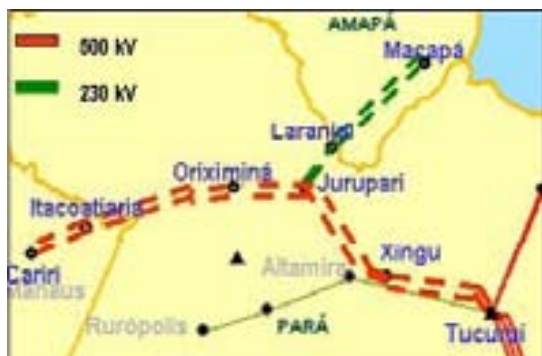
- Protocolada a ADIN nº 4040 em 06/03/2008

PROVIDÊNCIAS

- Ibama emitir o Termo de Referência do EIA/RIMA e aprovar o plano de trabalho até 31/10/2008
- Empreendedor protocolar EIA-RIMA até 17/06/2009



INTERLIGAÇÃO TUCURUÍ-MACAPÁ-MANAUS (Jurupari-Oriximiná e Jurupari-Macapá)



Interligação Tucuruí-Macapá-Manaus

DESCRIÇÃO: Construção da LT 500 kV Jurupari-Oriximiná e da LT 230 kV Jurupari -Macapá

UF: PA/AP META: 713 km

DATA DE CONCLUSÃO: 31/12/2011

INVESTIMENTO PREVISTO TOTAL: R\$ 999,7 milhões

INVESTIMENTO PREVISTO 2007-2010: R\$ 666,4 milhões

EMPREENDEDOR: Isolux (Isolux 100%)

RESULTADOS

- Realizado o leilão de linhas de transmissão em 27/06/2008
- Protocolado o plano de trabalho ambiental no Ibama em 11/09/2008
- Vitorias realizadas entre 21 e 28 de setembro de 2008
- Contrato de concessão assinado em 16/10/2008

RESTRIÇÃO

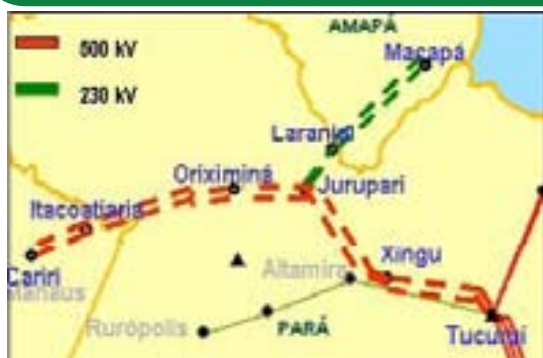
- Protocolada a ADIN nº 4040 em 06/03/2008

PROVIDÊNCIAS

- Ibama emitir o Termo de referência do EIA/RIMA e aprovar o plano de trabalho até 31/10/2008
- Empreendedor protocolar EIA-RIMA até 17/06/2009



INTERLIGAÇÃO TUCURUÍ-MACAPÁ-MANAUS (Oriximiná-Cariri-Manaus)



Interligação Tucuruí-Macapá-Manaus

DESCRIÇÃO: Construção da LT 500 kV Oriximiná-Cariri (Manaus)

UF: AM/PA META: 586 km

DATA DE CONCLUSÃO: 31/12/2011

INVESTIMENTO PREVISTO TOTAL: R\$ 1,3 bilhões

INVESTIMENTO PREVISTO 2007-2010: R\$ 841,3 milhões

INVESTIMENTO PREVISTO PÓS-2010: R\$ 420,7 milhões

EMPREENDEDOR: Consórcio Amazonas (Eletronorte 30%; Chesf 19,5%; Abengoa 30%; Fip Brasil Energia 20,5%)

RESULTADOS

- Realizado o leilão de linhas de transmissão em 27/06/2008
- Protocolado o Plano de Trabalho Ambiental no Ibama em 11/09/2008
- Vitorias realizadas entre 21 e 28 de setembro de 2008
- Contrato de concessão assinado em 16/10/2008

RESTRIÇÃO

- Protocolada a ADIN nº 4040 em 06/03/2008

PROVIDÊNCIAS

- Ibama emitir o Termo de referência do EIA/RIMA e aprovar o Plano de Trabalho até 31/10/2008
- Empreendedor protocolar EIA-RIMA até 17/06/2009



INTERLIGAÇÃO N-CO (JAURU-SAMUEL)



Concretagem base da torre

DESCRIÇÃO: Construção da LT 230 kV Jauru-Vilhena C1 e C2 e da LT 230 kV Ji-Paraná-Pimenta Bueno-Ariquemes-Samuel

UF: RO/MT

META: 1.303 km

DATA DE CONCLUSÃO: 31/10/2009

INVESTIMENTO PREVISTO TOTAL: R\$ 366,3 milhões

INVESTIMENTO PREVISTO 2007-2010: R\$ 366,3 milhões

EMPREENDEDOR: Jauru Transmissora (Elecnor 100%)

RESULTADOS

- Protocolado o PCA – Plano de Controle Ambiental na SEDAM/RO – Secretaria de Estado de Desenvolvimento Ambiental em 19/06/2007
- Obra em andamento, trecho Jauru-Vilhena, com 10% realizados em 2008

RESTRIÇÃO

- Dificuldade para obtenção de licenciamento no Estado de Rondônia

PROVIDÊNCIAS

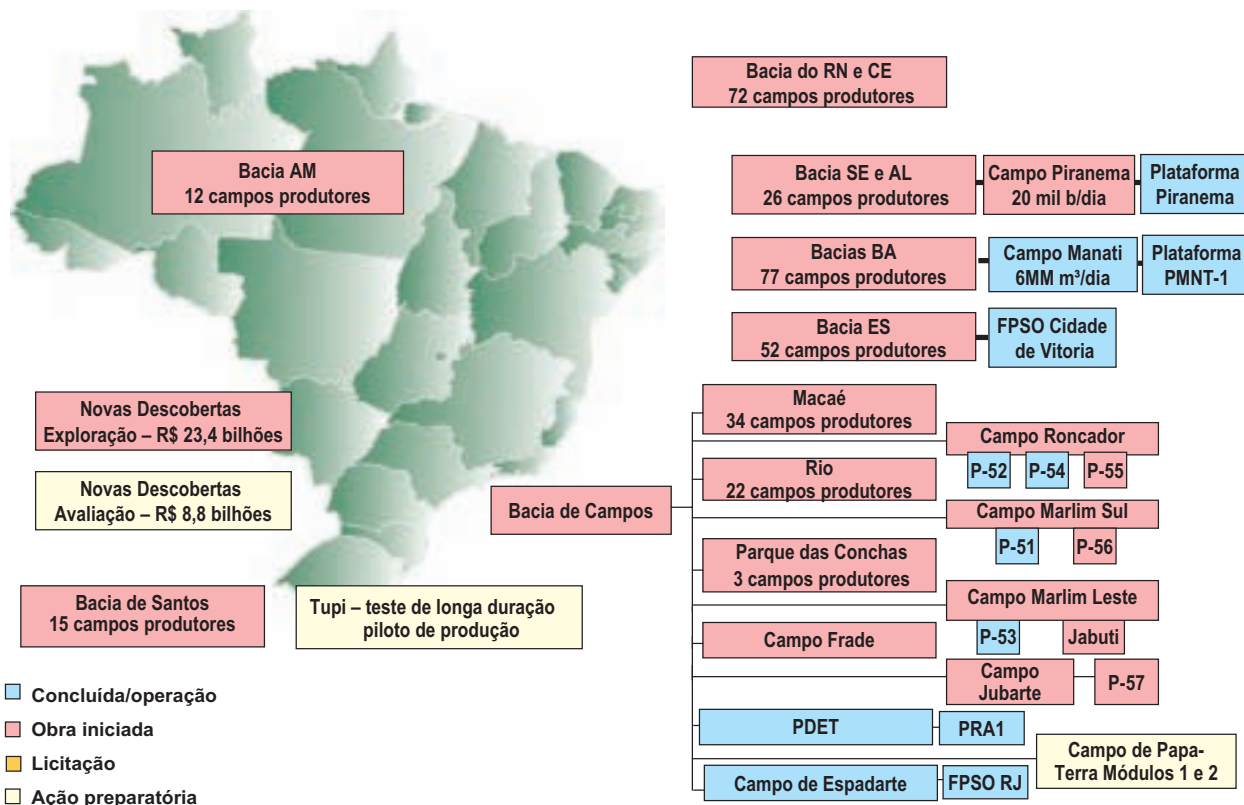
- SEDAM/RO emitir as licenças do Trecho Vilhena-Samuel até 31/10/2008
- MME apresentará Projeto de Lei para regulamentar a transição de Sistema Isolado para Sistema Interligado Nacional até 31/12/2008
- Executar 25% até 31/12/2008
- Concluir a obra do Trecho Jauru-Vilhena até 31/08/2009



PETRÓLEO E GÁS NATURAL

Resultados do 2º Quadrimestre 2008

DESENVOLVIMENTO DA PRODUÇÃO DE PETRÓLEO



EXPLORAÇÃO E PRODUÇÃO

Principais Resultados – 2008

Pré-Sal

- **Descobertas divulgadas:**
 - **Jan/2008:** Júpiter – importante jazida de gás e condensado
 - **Mar/2008:** Carioca – relevante descoberta de óleo leve e gás – em avaliação
 - **Mai/2008:** Bem-te-vi – acumulação de óleo e gás – 25 a 28° API – águas ultraprofundas
 - **Jun/2008:** Guará – reserva de óleo e gás, próxima a Carioca
 - **Set/2008:** Iara – reservas da ordem de 3 a 4 bilhões de barris, próxima a Tupi
- **Teste de Longa Duração de Tupi:** EIA-RIMA entregue, aguardando LP – início da operação previsto para 31/03/2009 e término em 31/12/2010
- **Piloto de Produção de Tupi:** EIA-RIMA entregue, aguardando LP – início da operação previsto para 31/03/2009 e término em 31/12/2010

Outras áreas

- **Descoberta de acumulação de óleo leve, no BM-S-40, em águas rasas na parte sul da Bacia de Santos – 29/05/2008**
- **121 poços exploratórios perfurados de janeiro a setembro/2008 – 85 em terra e 36 no mar**

EXPLORAÇÃO E PRODUÇÃO

Principais Resultados – 2008

- Início da Produção no Pré-Sal, por meio do FPSO JK (P-34), abaixo do Campo de Jubarte na Bacia do Espírito Santo – set/2008
- Plataformas e/ou Campos que entraram em operação
 - out/08 – P-51 – Marlim Sul: 70% em set/08 – 180 mil bpd de óleo – conclusão 30/06/2010
 - set/08 – P-53 – Marlim Leste: 88% em set/08 – 180 mil bpd de óleo – conclusão 31/12/2010
 - set/08 – PRA 1 – rebombeia 750 mil bpd de óleo
- Recordes sucessivos de produção

Mil barris/dia					
Abril	Maio	Junho	Julho	Agosto	Setembro
1.885	1.902	1.917	1.912	1.929	1.946

EXPLORAÇÃO E PRODUÇÃO

Evolução das Ações Significativas

Campo de Piranema



Plataforma P-51 – Campo Marlim Sul 1



Plataforma P-52 – Campo Roncador 1A



Plataforma P-53 – Campo Marlim Leste



Plataforma P-54 – Campo Roncador 1



Plataforma P-57 – Campo Jubarte



Teste de Longa Duração de Tupi



Piloto de Produção do Campo de Tupi



CAMPO DE PIRANEMA



Unidade estacionária de produção (UEP)

DESCRIÇÃO: Compreende a perfuração, completação e interligação submarina de 3 poços produtores e 3 poços injetores (fase 1) e de 2 poços produtores e 1 poço injetor (fase 2), com o afretamento e instalação de um FPSO, com capacidade de processamento de 30 mil bopd
UF: SE **META:** 20 mil barris de óleo
DATA DE INÍCIO DA OPERAÇÃO: 29/09/2007
DATA DE CONCLUSÃO: 1º trimestre 2009
INVESTIMENTO PREVISTO 2007-2010: R\$ 340 milhões
INVESTIMENTO PREVISTO PÓS-2010: R\$ 160 milhões
EMPREENDEDOR: Petrobras
COMPOSIÇÃO ACIONÁRIA: Petrobras 100%

RESULTADOS

- Plataforma em produção com 99% realizados, sendo 2,2% em 2008
- Interligado o produtor SES-154 em 16/06/2008
- Em andamento a perfuração do poço produtor PRM-04 e do poço injetor PRM-08

PROVIDÊNCIA

- Conclusão do último poço e do empreendimento até 31/03/2009



PLATAFORMA P-51 – CAMPO MARLIM SUL MÓDULO 1



DESCRIÇÃO: Compreende a perfuração, completação e interligação submarina de 10 poços produtores e 9 poços injetores, a construção e instalação de uma plataforma de produção, com capacidade de processamento de 180 mil bopd, compressão e tratamento de 6.000 mil m³/dia de gás, além da instalação de oleoduto e de gasoduto de exportação
UF: RJ **META:** 180 mil bpd de óleo e 6 MM m³/d gás
DATA DE INÍCIO DA OPERAÇÃO: 4º trimestre 2008
DATA DE CONCLUSÃO: 30/06/2010
INVESTIMENTO PREVISTO 2007-2010: R\$ 3,5 bilhões
EMPREENDEDOR: Petrobras
COMPOSIÇÃO ACIONÁRIA: 100% Petrobras

RESULTADOS

- Obra em andamento com 70% realizados, sendo 13% em 2008
- Em execução a integração dos módulos e a campanha de perfuração dos poços

PROVIDÊNCIAS

- Saída da plataforma do canteiro até 31/10/2008
- Chegada da plataforma à locação até 19/11/2008
- Iniciar a produção até 31/12/2008
- Executar 74% até 31/12/2008



PLATAFORMA P-52 – CAMPO RONCADOR MÓDULO 1A



P-52

DESCRIÇÃO: Projeto Módulo 1A – Fase 2 do campo de Roncador. Compreende 18 poços produtores e 11 injetores, sendo 11 remanejados do Módulo 1A – Fase 1, a construção e instalação de plataforma de produção, com capacidade de processamento de 180 mil bpd, 7,5 milhões de m³/d de gás, e injeção de 300 mil bpd de água, além da instalação de oleoduto e de gasoduto de exportação

UF: RJ META: 180 mil bpd de óleo e 7,5 MM m³/d gás

DATA DE INÍCIO DA OPERAÇÃO: 23/11/2007

DATA DE CONCLUSÃO: 31/06/2009

INVESTIMENTO PREVISTO 2007-2010: R\$ 3,2 bilhões

EMPREENDEDOR: Petrobras

COMPOSIÇÃO ACIONÁRIA: 100% Petrobras

RESULTADOS

- Plataforma em produção com 93% realizados, sendo 13% em 2008
- Projeto contempla 27 poços, sendo 17 produtores e 10 injetores
- Já foram interligados 8 poços produtores e 8 injetores
- Aproveitamento de 90% do gás produzido na Plataforma P-52

PROVIDÊNCIAS

- Interligar mais 2 poços produtores até 31/12/2008
- Executar 93% até 31/12/2008
- Conclusão do último poço até 31/06/2009



PLATAFORMA P-53 – CAMPO MARLIM LESTE



PLATAFORMA P-53

DESCRIÇÃO: Compreende a perfuração, completção e interligação submarina de 13 poços produtores e 8 poços injetores, com o afretamento e instalação de uma unidade estacionária de produção, com capacidade de processamento de 180 mil bpd e compressão e tratamento de 6.000 mil m³/dia de gás, além da instalação de oleoduto e de gasoduto de exportação

UF: RJ META: 180 mil bpd de óleo e 6 MM m³/d gás

DATA DE INÍCIO DA OPERAÇÃO: 1º trimestre 2009

DATA DE CONCLUSÃO: 31/12/2010

INVESTIMENTO PREVISTO 2007-2010: R\$ 2,9 bilhões

EMPREENDEDOR: Petrobras

COMPOSIÇÃO ACIONÁRIA: 100% Petrobras

RESULTADOS

- Obra em andamento com 88% realizados, sendo 7,4% em 2008
- Em andamento a perfuração de poços, totalizando 6 poços produtores e 2 poços injetores prontos para a interligação
- Concluído o lançamento de dutos rígidos para os três poços
- Saída do porto de Rio Grande em 02/10/2008
- Chegada da plataforma na locação em 09/10/2008

PROVIDÊNCIA

- Início da operação até 17/11/2008



PLATAFORMA P-54 – CAMPO RONCADOR MÓDULO 1



P-54 – Campo Roncador

DESCRIÇÃO: Compreende a perfuração, completção e interligação submarina de 11 poços produtores e 6 poços injetores, mais 4 poços de reserva (2 produtores e 2 injetores), com a construção e instalação de uma plataforma de produção, com capacidade de processamento de 180 mil bpd e compressão e tratamento de 6.000 mil m³/dia de gás, além da instalação do gasoduto de exportação

UF: RJ META: 180 mil bpd de óleo

DATA DE INÍCIO DA OPERAÇÃO: 12/12/2007

DATA DE CONCLUSÃO: 31/03/2009

INVESTIMENTO PREVISTO 2007-2010: R\$ 2,3 bilhões

EMPREENDEDOR: Petrobras

COMPOSIÇÃO ACIONÁRIA: 100% Petrobras

RESULTADOS

- Plataforma em produção com 90% realizados, sendo 14,4% em 2008
- Empreendimento com previsão de 17 poços, destes 11 poços produtores e 6 injetores
- Já realizada até agosto a perfuração de 8 poços produtores e um injetor
- Aproveitamento de 87% do gás produzido na plataforma

PROVIDÊNCIAS

- Interligar 2 poços produtores e 3 poços injetores até 31/12/2008
- Conclusão do último poço até 31/03/2009



PLATAFORMA P-57 – CAMPO JUBARTE FASE 1



Plataforma P-57

DESCRIÇÃO: Compreende a perfuração, completção e interligação submarina de 15 produtores e 7 injetores, com a construção e instalação de um FPSO, com capacidade de processamento de 180 mil bopd e compressão de 2 mil m³/dia de gás, além da instalação do gasoduto necessário de exportação

UF: ES META: 180 mil bpd de óleo

DATA DE INÍCIO DA OPERAÇÃO: 31/03/2012

DATA DE CONCLUSÃO: 30/06/2013

INVESTIMENTO PREVISTO 2007-2010: R\$ 2,3 bilhões

INVESTIMENTO PREVISTO PÓS-2010: R\$ 3 bilhões

EMPREENDEDOR: Petrobras

COMPOSIÇÃO ACIONÁRIA: 100% Petrobras

RESULTADOS

- Obra em andamento com 12% realizados em 2008
- Emitidas as ordens de compra: compressores, geradores, unidade de remoção de sulfato, bomba de injeção e VCD (variador de frequência) em 15/08/2008
- Início das obras na Plataforma em 15/08/2009
- Chegada do navio em Cingapura para conversão do casco em 06/09/2008

PROVIDÊNCIAS

- Executar 10% até 31/12/2008
- Concluir a conversão do casco do FPSO em Cingapura até 31/12/2009



TESTE DE LONGA DURAÇÃO DE TUPI



DESCRIÇÃO: Teste das características de produtividade do reservatório de Tupi

UF: RJ

META:

DATA DE INÍCIO DA OPERAÇÃO: 1º trimestre 2009

INVESTIMENTO PREVISTO 2007-2010: em estudo

INVESTIMENTO PREVISTO PÓS-2010: não há

EMPREENDEDOR: Petrobras

COMPOSIÇÃO ACIONÁRIA: Petrobras, 65%; BG, 25% e Petrogal, 10%.

RESULTADOS

- EIA/RIMA entregue em 01/08/2008
- Complementações ao EIA/RIMA entregues em 15/09/2008

PROVIDÊNCIAS

- Realizar Audiência Pública para obtenção da LP até 18/11/2008
- Obter LP e LI até 31/01/2009
- Obter LO até 31/03/2009



PILOTO DE PRODUÇÃO DE TUPI



DESCRIÇÃO: Perfuração, completção e interligação de poços para o sistema piloto de produção de Tupi, com capacidade de processamento de 100 mil bpd

UF: RJ

META: 100 mil bpd

DATA DE INÍCIO DA OPERAÇÃO: 4º trimestre 2010

INVESTIMENTO PREVISTO 2007-2010: em estudo

INVESTIMENTO PREVISTO PÓS-2010: em estudo

EMPREENDEDOR: Petrobras

COMPOSIÇÃO ACIONÁRIA: Petrobras 65%, BG 25% e Petrogal 10%

RESULTADOS

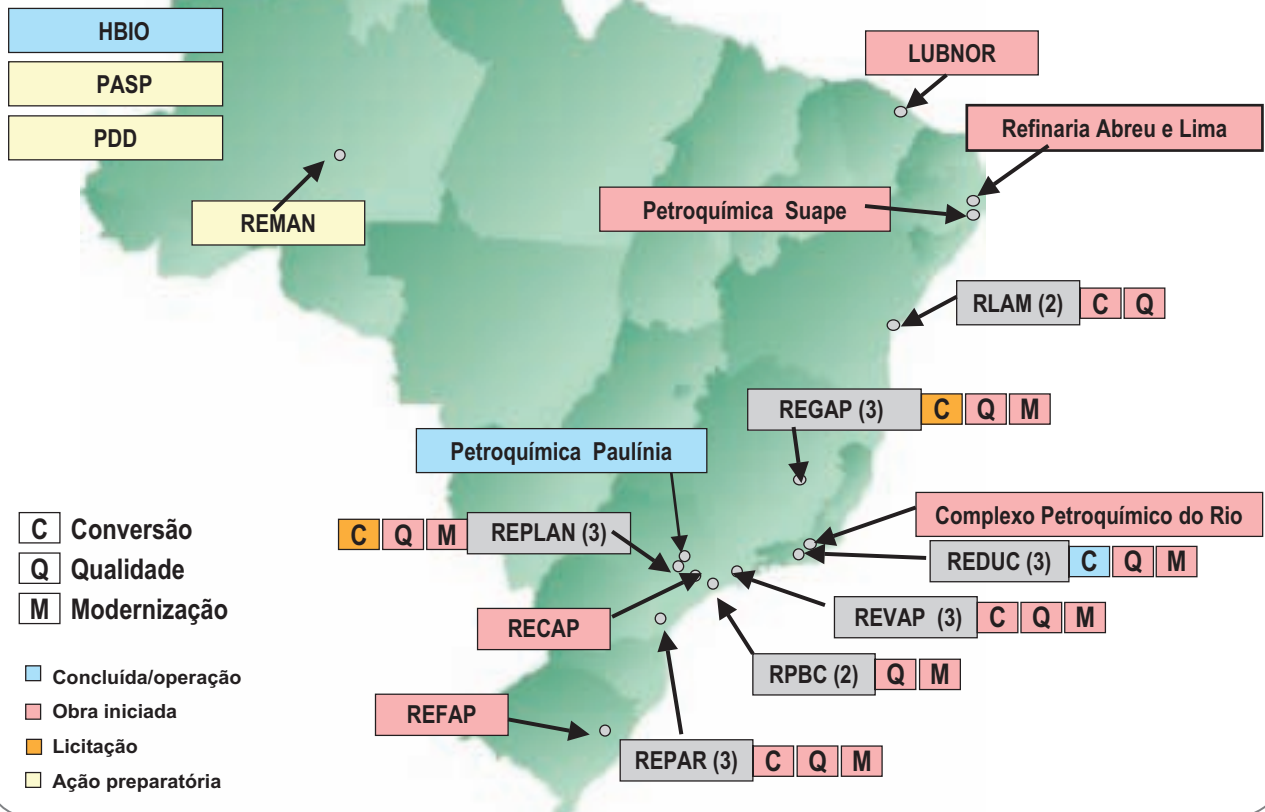
- Descoberta da área com volumes previstos entre 5 e 8 bilhões de barris de petróleo divulgada em 08/11/2007
- Emitido termo de referência em 26/03/08
- Aprovado Projeto Básico em 07/08/08
- EIA/RIMA entregue ao Ibama em 15/09/2008

PROVIDÊNCIAS

- Obter a LP até 30/06/2009
- Obter a LI até 31/07/09
- Iniciar a produção até 31/12/2009



REFINO, PETROQUÍMICA E HBIO



REFINO, PETROQUÍMICA E HBIO

Principais Resultados – 2008

Grandes projetos

- Continuam as obras da refinaria Abreu e Lima, com 13% de execução
- Iniciadas as obras do Comperj, em 31/03/2008 – executados 30% da terraplanagem

Petroquímica

- Petroquímica Paulínia – concluída em 25/04/2008

HBIO

- Concluídas as obras do HBIO na Regap, Repar, Refap e Replan até 31/07/2008

Refinarias existentes – ampliação e modernização

- Conclusão da unidade de coque da Reduc – jun/2008
- Em andamento adequação de 11 refinarias para produzir combustíveis menos poluentes, elevar a capacidade de refino de petróleo pesado e melhorar o desempenho operacional

REFINO, PETROQUÍMICA E HBIO

Evolução das Ações Significativas

Refinaria Abreu e Lima



Complexo Petroquímico do RJ – Comperj



REFINARIA ABREU E LIMA



Refinaria Abreu e Lima – terraplanagem

DESCRIÇÃO: Construção de uma refinaria no porto de Suape para processamento de petróleo pesado nacional e venezuelano
UF: PE **META:** 200 mil bpd de petróleo cru
DATA DE INICIO DE OPERAÇÃO: 4º trimestre 2010
INVESTIMENTO PREVISTO 2007-2010: R\$ 7,3 bilhões
INVESTIMENTO PÓS-2010: R\$ 1,6 bilhão
EMPREENDEDOR: Petrobras
COMPOSIÇÃO ACIONÁRIA: Petrobras 60% e PDVSA 40%

RESULTADOS

- Obra em andamento com 13% realizados, sendo 11% em 2008
- Terraplanagem em andamento com 48% de realização

PROVIDÊNCIAS

- Executar 28% até 31/12/2008
- Concluir a terraplanagem até 31/03/2009



COMPERJ



COMPERJ

Refinaria para processar 150 mil barris por dia de petróleo pesado da bacia de Campos

UF: RJ META: 150 mil bpd de petróleo pesado

DATA DE INICIO DE OPERAÇÃO: 2012

INVESTIMENTO PREVISTO 2007-2010: R\$ 5,5 bilhões

INVESTIMENTO PREVISTO PÓS-2010: R\$ 13,7 bilhões

EMPREENDEDOR: PETROBRAS

COMPOSIÇÃO ACIONÁRIA: Petrobras, Grupo Ultra e BNDES

RESULTADOS

- Obra em andamento com 6,1% realizados em 2008
- Terraplanagem em andamento com 30,3% de realização

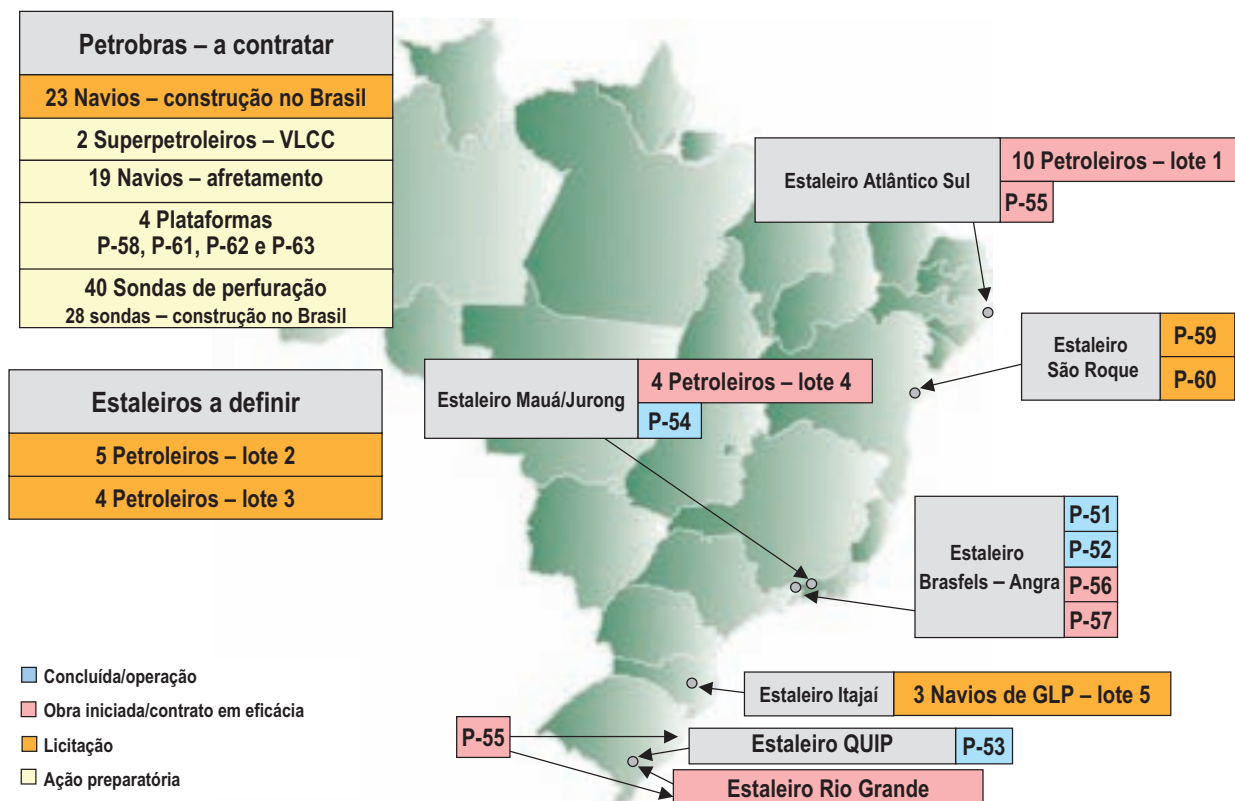
PROVIDÊNCIAS

- Executar 7% até 31/12/2008
- Obter LI definitiva até 31/03/2009
- Concluir as obras de terraplanagem até 01/09/2009



REVITALIZAÇÃO DA INDÚSTRIA NAVAL

Estaleiro, Petroleiros e Plataformas



REVITALIZAÇÃO DA INDÚSTRIA NAVAL

Programa de Financiamento da Marinha Mercante



REVITALIZAÇÃO DA INDÚSTRIA NAVAL

Principais Resultados – 2008

Indústria naval – Aprovado limite de R\$ 10 bi – 08/10/2008

Estaleiros

- Atlântico Sul – primeiro corte de aço – 05/09/2008
- Rio Grande – obras com 60% realizados – 23% em 2008

Plataformas e sondas

- Iniciadas as obras de construção da P-56 no estaleiro Brasfels – Angra
- Assinado contrato de integração casco-módulos da P-56 com a Nuclep – 17/03/2008
- Concluída a ligação Casco-Deck da P-51 – 19/04/2008
- Aprovada a contratação do afretamento de 12 unidades de perfuração para entrega até 2012 – utilização em águas ultra-profundas – 30/05/2008
- 8 FPSOs – lançado o convite em set/2008 – para empresas nacionais e estrangeiras construir no Brasil
- 2 FPSOs novos a serem construídos no Brasil e objeto de afretamento – set/2008

Programa de Financiamento da Marinha Mercante

- Aprovado no FMM em 09/10/2008 – 144 embarcações e 2 estaleiros – R\$ 7,8 bi – R\$ 3,9 bi até 2010
 - 33 embarcações concluídas – R\$ 469 milhões
 - 21 de apoio portuário – 16 em SC, 3 em SP e 2 no RJ
 - 10 de carga – 9 na AM e 1 no RJ
 - 2 de passageiros – 1 no RJ e 1 em SC

MARINHA MERCANTE

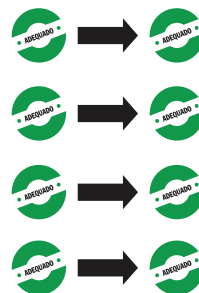
Evolução das Ações Significativas

Ampliação da Frota de Petroleiros – Lote 01 – Suape

Ampliação da Frota de Petroleiros – Lote 04 – Niterói

Estaleiro de Rio Grande

Programa de Financiamento da Marinha Mercante



AMPLIAÇÃO DA FROTA DE PETROLEIROS

Lote 01 – 10 Petroleiros – Suape



Promef I – Lote 01

DESCRIÇÃO: Construção de 10 navios tipo Suezmax no estaleiro Atlântico Sul/PE

UF: PE

DATA DE ENTREGA DO 1º NAVIO: 3º trimestre 2010

INVESTIMENTO PREVISTO 2007-2010: R\$ 782 milhões

INVESTIMENTO PÓS-2010: R\$ 1,3 bilhão

EMPREENDEDOR: Transpetro

COMPOSIÇÃO ACIONÁRIA: 100% Petrobras

RESULTADOS

- Obra em andamento com 8,3% realizados, sendo 5,3% em 2008
- Contrato em eficácia em 16/08/2007
- Primeiro corte de aço em 05/09/08

PROVIDÊNCIAS

- Executar 11% até 31/12/2008
- Conclusão do 1º navio em 30/09/2010



AMPLIAÇÃO DA FROTA DE PETROLEIROS

Lote 04 – 4 Petroleiros – Niterói



Promef 26 – Lote 04

DESCRIÇÃO: Construção de 4 navios de produtos (45 mil TPB) no estaleiro Mauá/RJ
UF: RJ
DATA DE ENTREGA DO 1º NAVIO: 2º trimestre 2011
INVESTIMENTO PREVISTO 2007-2010: R\$ 415 milhões
INVESTIMENTO PÓS-2010: R\$ 66 milhões
EMPREENDEDOR: Transpetro
COMPOSIÇÃO ACIONÁRIA: 100% Petrobras

RESULTADOS

- Assinado contrato em 30/11/2007
- Entrada em eficácia do contrato em 23/10/2008

PROVIDÊNCIA

- Corte do primeiro aço até 31/11/2008



ESTALEIRO DE RIO GRANDE



DESCRIÇÃO: Disponibilização de uma infra-estrutura, com capacidade para construção e reparo de Unidades Estacionárias de Produção (UEPs), tipos semi-submersíveis e monocoluna
UF: RS
INVESTIMENTO PREVISTO 2007-2010: R\$ 438 milhões.
DATA PREVISTA INÍCIO OPERAÇÃO: 4º trimestre 2009
OPERADOR: Petrobras
COMPOSIÇÃO ACIONÁRIA: Petrobras 80% – 20% WTorre ERG Empreendimentos Navais e Portuários S.A.

RESULTADOS

- Obra em andamento com 63% realizados, sendo 23% em 2008
- Arrendada a infra-estrutura à Petrobras para uso exclusivo, por meio de contrato de locação, pelo período de 10 anos contados a partir da entrega da obra

PROVIDÊNCIAS

- Concluir a reavaliação do projeto da laje até 31/10/2008
- Executar 75% até 31/12/2008



PROGRAMA DE FINANCIAMENTO DA MARINHA MERCANTE



Construção do Estaleiro Atlântico Sul

DESCRIÇÃO: Financiamento do Fundo de Marinha Mercante às empresas brasileiras para a construção de embarcações e unidades industriais para a construção naval

UF: Nacional **META:** Programa contínuo

DATA DE CONCLUSÃO: 2010

DATA DE CONCLUSÃO REVISTA: 4º trimestre 2010

INVESTIMENTO PREVISTO 2007-2010: R\$ 11,1 bilhões*

EXECUTOR: Armadores e estaleiros nacionais

RESULTADOS

Fase	Tipo de Embarcação/Estaleiro	Qtde	Valor do financiamento (R\$)
Concluídos	18 de apoio a plataformas	56	0,78 bilhão
	15 de apoio à navegação		
	18 de carga		
	3 de passageiros		
	2 de pesca		
Em construção	7 de apoio a plataformas	42	2,43 bilhões
	12 de apoio à navegação		
	19 de carga		
	1 de passageiros		
	1 de pesca		
	2 estaleiros**		
Contratados	4 de apoio a plataformas	22	1,46 bilhão
	2 de apoio à navegação		
	16 de carga		
Subtotal		120	4,7 bilhões
Aprovados no Conselho/priorizados	87 de apoio a plataformas	274	6,4 bilhões
	65 de apoio à navegação		
	108 de carga		
	8 de pesca		
	6 estaleiros***		
Total		394	11,1 bilhões

* R\$ 2,2 bilhões referem-se ao financiamento do PROMEF 1 – expansão da frota da Petrobras, contemplado no PAC Petróleo e Gás

** Estaleiros em construção (novos empreendimentos): Atlântico Sul (Suape/PE) e Navship (Navegantes/SC)

*** Estaleiros priorizados (ampliações): Renave, McLaren, Aliança e Mauá (Niterói/RJ), TWB (Navegantes/SC), Aker Promar (Quissamã/RJ)

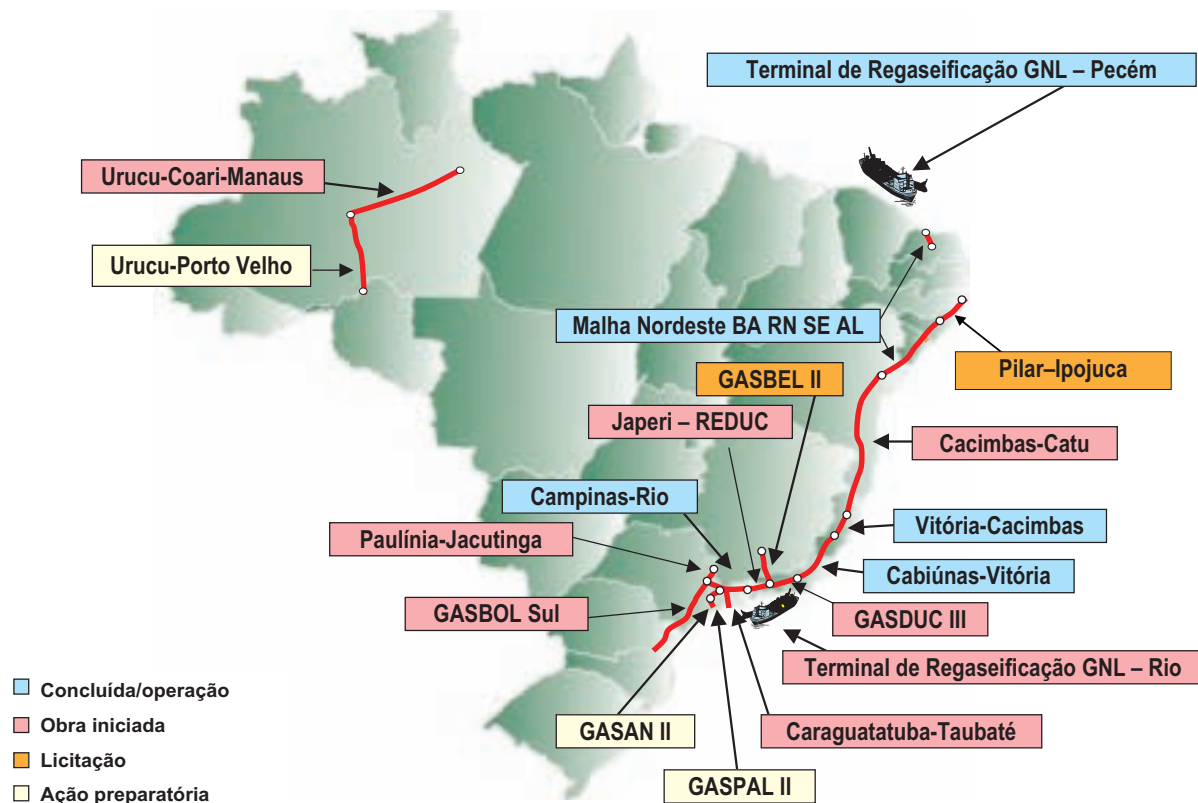


PLANGÁS – AMPLIAÇÃO DA OFERTA DE GÁS

Produção e Infra-Estrutura



INFRA-ESTRUTURA DE TRANSPORTE DE GÁS NATURAL



PLANGÁS E GNL Principais Resultados – 2008

Antecipação da produção de GN nacional

- Campo de Peroá/ES Fase II – entrada em operação em 01/02/2008
- Iniciado, em 06/2008, lançamento do gasoduto de 24” – trecho raso em Camarupim/ES
- Concluída a terraplanagem da primeira faixa da UTGCA – 22/07/2008
- Iniciada, em 16/2008, a instalação do gasoduto de 34” – parte profunda em Mexilhão/SP
- Concluída a fabricação dos dutos do *pipe-in-pipe* para Canapu/ES em 28/08/2008
- Aumento na produção e na oferta de gás nacional

(milhão m ³ /d)	Média 2007	Mai/08	Jun/08	Jul/08	Ago/08
Produção	49,7	57,6	61,4	60,4	61,6
Oferta	21,8	29,2	29,3	29,9	30,5

Gás Natural Liquefeito Importado

- GNL Pecém/CE:
 - Chegada do navio de GNL “Golar Spirit” em Pecém/CE em 22/07/2008

INFRA-ESTRUTURA DE TRANSPORTE DE GÁS NATURAL

Principais Resultados – 2008

Gasodutos

Operação – 746 km

- Cabiúnas-Vitória/ES – 303 km – fev/2008
- Campinas-Rio – concluído último trecho Taubaté-Japeri – 257 km – jul/2008
- Malha Nordeste BA RN SE AL – 501 km – out/2008

Obras em andamento – 3.398 km

- Cacimbas/ES-Catu/BA – GASENE: 954 km
- Urucu-Coari-Manaus – 664 km
- Japeri-Reduc – 45 km
- Caraguaratuba-Taubaté – 96 km
- GASDUC III – 183 km
- Paulínia-Jacutinga – 80 km

Produção

- Campo de Peroá – Fase II – Concluído – maio/2008 – 6 MM m³/d de gás
- Campo de Manati – Concluído – janeiro/2008 – 6 MM m³/d de gás

Gás Natural Liquefeito

- GNL Pecém/CE – Concluído – outubro/2008
- GNL RJ – 93% – Conclusão – janeiro/2009

EXPLORAÇÃO, PRODUÇÃO E TRANSPORTE DE GÁS

Evolução das Ações Significativas

Plangás – GASENE – Gasoduto Cacimbas-Vitória



Plangás – GASENE – Gasoduto Cabiúnas-Vitória



Plangás – Fase II do Campo de Peroá



Plangás – Gasoduto Campinas-Rio de Janeiro



Plangás – GNL Porto de Pecém/CE



Plangás – GASENE – Gasoduto Cacimbas-Catu



Plangás – Gasoduto GASDUC III



Plangás – Mexilhão



Plangás – GNL Baía de Guanabara/RJ



Gasoduto Urucu-Coari-Manaus



GASODUTO CAMPINAS-RIO



Gasoduto Campinas-Rio

DESCRIÇÃO: O gasoduto permitirá a oferta de gás boliviano e, futuramente, gás da bacia de Santos para atendimento ao mercado do Rio de Janeiro

UF: SP/RJ

META: 455 km de duto

DATA DE INÍCIO DA OPERAÇÃO: Mar/2008

INVESTIMENTO PREVISTO 2007-2010: R\$ 80 milhões

EMPREENDEDOR: Petrobras

COMPOSIÇÃO ACIONÁRIA: Petrobras 100%

RESULTADOS

- Empreendimento concluído
- Trecho Paulínia-Taubaté em operação desde 13/07/07
- Iniciada a operação do Trecho Taubaté-Japeri em 17/07/2008



TERMINAL DE GNL – PECÉM



Vista geral do píer

DESCRIÇÃO: Implantação de um píer de GNL em Pecém/CE

UF: CE

META: 6 MM m³/d de gás

DATA DE INÍCIO DA OPERAÇÃO: 4º trimestre 2008

INVESTIMENTO PREVISTO 2007-2010: R\$ 990 milhões

EMPREENDEDOR: Petrobras

COMPOSIÇÃO ACIONÁRIA: Petrobras 100%

RESULTADOS

- Obra em andamento com 93% realizados, sendo 52% em 2008
- Chegada do navio de GNL, Golar Spirit, em Pecém em 22/07/2008
- Emissão da LO em 18/08/2008
- Construção e montagem concluída em 30/10/2008

PROVIDÊNCIA

- Iniciar a operação do terminal em 16/12/2008



GASODUTO CACIMBAS-CATU



Gasoduto Cacimbas-Catu

DESCRIÇÃO: O empreendimento interligará as malhas Sudeste e Nordeste possibilitando o intercâmbio de gás entre as regiões, com ênfase no suprimento às térmicas do Nordeste

UF: BA/ES

META: 954 km de duto

DATA DE INÍCIO DA OPERAÇÃO: 1º trimestre 2010

INVESTIMENTO PREVISTO 2007-2010: R\$ 2,9 bilhões

INVESTIMENTO PÓS-2010: R\$ 150 milhões

EMPREENDEDOR: Petrobras

COMPOSIÇÃO ACIONÁRIA: Petrobras 100%

RESULTADOS

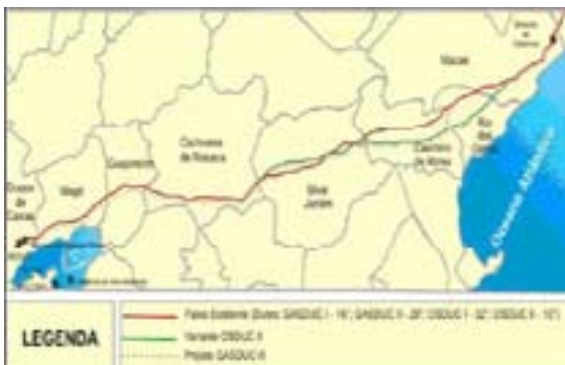
- Obra em andamento com 43% realizados em 2008
 - Abertura de pista em todos os trechos, totalizando 388 km
 - Topografia realizada em 603 km
 - Desfile de tubos iniciados em todos os trechos, com 171 km
 - Soldagem em 91 km
 - Tubo enterrado: 19 km

PROVIDÊNCIA

- Executar 56% da obra até 31/12/2008



GASODUTO GASDUC III



Gasoduto GASDUC III

DESCRIÇÃO: Aumenta a capacidade de transporte de gás entre Cabiúnas e o Rio de Janeiro

UF: RJ

META: 183 km de duto

DATA DE INÍCIO DA OPERAÇÃO: 3º trimestre 2009

INVESTIMENTO PREVISTO 2007-2010: R\$ 800 milhões

EMPREENDEDOR: Petrobras

COMPOSIÇÃO ACIONÁRIA: Petrobras 100%

RESULTADOS

- Obra em andamento com 32% realizados (compra de equipamentos) em 2008
 - Em andamento a construção das vias de acesso aos emboques do túnel
- Assinados os contratos e emitida a AS para construção e montagem da linha tronco em 08/08/2008

PROVIDÊNCIA

- Executar 68% da obra até 31/12/2008



CAMPO DE MEXILHÃO



DESCRIÇÃO: Perfuração e completção de 7 poços de gás não associado, instalação de plataforma do tipo fixa (PMXL-1), com capacidade de 15 milhões de m³/d, além da instalação de gasoduto de exportação, até o litoral de Caraguatatuba
UF: SP **META:** 15 MM m³/d de gás
DATA DE INÍCIO DA OPERAÇÃO: ago/2009
INVESTIMENTO PREVISTO 2007-2010: R\$ 6,5 bilhões
EMPREENDEDOR: Petrobras
COMPOSIÇÃO ACIONÁRIA: Petrobras 100%

RESULTADOS

- Obra em andamento com 39% realizados, sendo 5% em 2008
- Emitida a LI para águas rasas em 03/06/2008
- Chegada do Navio Acergy Piper para lançamento de dutos em águas profundas em 05/08/2008
- Iniciada a instalação do gasoduto de 34" em 16/08/2008

PROVIDÊNCIAS

- Concluir as obras da plataforma até 31/12/2008
- Executar 56% das obras até 31/12/2008
- Efetuar o lançamento da plataforma até 26/02/2009



TERMINAL DE GNL – BAÍA DE GUANABARA



Vista geral do pier

DESCRIÇÃO: Implantação de um pier de GNL, com dois braços de carregamento, nas proximidades do pier secundário do terminal da Ilha D'água, na baía da Guanabara/RJ

UF: RJ **META:** 14 MM m³/d de gás
DATA DE INÍCIO DA OPERAÇÃO: 1º trimestre 2009
INVESTIMENTO PREVISTO 2007-2010: R\$ 1,9 bilhão
EMPREENDEDOR: Petrobras
COMPOSIÇÃO ACIONÁRIA: Petrobras 100%

RESULTADO

- Obra em andamento com 93% realizados, sendo 48% em 2008

PROVIDÊNCIAS

- Concluir as obras no terminal até 31/12/2008
- Iniciar a operação do terminal até 21/01/2009



GASODUTO URUCU-COARI-MANAUS



Gasoduto Urucu-Coari-Manaus

DESCRIÇÃO: Esse gasoduto permitirá escoar a produção de gás natural dos pólos de Urucu e Juruá, para atendimento do mercado do AM, principalmente para a geração de energia elétrica

UF: AM

META: 664 km de duto

DATA DE INÍCIO DA OPERAÇÃO: 3º trimestre 2009

INVESTIMENTO PREVISTO 2007-2010: R\$ 1,6 bilhão

EMPREENDEDOR: Petrobras

COMPOSIÇÃO ACIONÁRIA: Petrobras 100%

RESULTADOS

- Obra em andamento com 91% realizados, sendo 26% em 2008
- Obra em andamento com 599 km de dutos enterrados, de um total de 664 km
- Publicado Decreto de Utilidade Pública para os ramais em 05/09/2008

PROVIDÊNCIAS

- Concluir a construção e montagem do gasoduto até 31/12/2008
- Iniciar a readequação do gasoduto Urucu-Coari para operação com gás natural até 31/12/2008
- Iniciar a operação do gasoduto até 30/09/2009



COMBUSTÍVEIS RENOVÁVEIS

Resultados do 2º Quadrimestre 2008

COMBUSTÍVEIS RENOVÁVEIS

Principais Resultados – 2008

Alcooldutos

- Senador Canedo-São Sebastião – Prazos de conclusão: S. Sebastião-Uberaba (Dez/2010); Uberaba-Buriti Alegre (Dez/2012)
- Campo Grande-Paranaguá – Em estudo do traçado: Campo Grande/MS-Rio Brilhante/MS-Naviraí/MS-Porto Camargo/PR

Biodiesel

- Resolução do CNPE de 13/03/2008 elevou o percentual mínimo de mistura para 3%
- Realizados 2 leilões 8º e 9º – 10 e 11/04/2008 – venda de 330 milhões de litros por 22 empresas – R\$ 887 milhões
- Realizados 2 leilões 10º e 11º – 14 e 15/08/2008 – venda de 330 milhões de litros por 28 empresas – R\$ 850 milhões

COMBUSTÍVEIS RENOVÁVEIS

Evolução das Ações Significativas

Alcoolduto Senador Canedo/GO-São Sebastião/SP



Alcoolduto Campo Grande/MS-Paranaguá/PR



ALCOOLDUTO SENADOR CANEDO/GO – SÃO SEBASTIÃO/SP



DESCRIÇÃO: Duto para transporte de etanol entre Senador Canedo (GO) e São Sebastião (SP), totalizando 1150 km, viabilizando a exportação de até 8 milhões de m³/ano de etanol

UF: MG/SP/GO

META: 1.150 km de duto

DATA DE CONCLUSÃO: 4º trimestre 2010

INVESTIMENTO PREVISTO 2007-2010: R\$ 510 milhões*

INVESTIMENTO PREVISTO PÓS-2010: R\$ 960 milhões*

* Valores sujeitos a reavaliação após a consolidação do Plano Estratégico da Petrobras, a ser concluído em outubro/2008

RESULTADOS

- Trechos e prazos de conclusão preliminares revistos
 - S. Sebastião-Guararema (dez/2010)
 - Guararema-Paulínia (dez/2010)
 - Paulínia-Ribeirão-Uberaba (dez/2010)
 - Buriti Alegre-Uberaba (dez/2012)
 - Interligação Hidrovia Tietê-Replan (dez/2012)
- Projeto Conceitual do trecho São Sebastião-Paulínia iniciado em 10/04/2008
- Trecho Senador Canedo/GO-Buriti Alegre/GO está em reavaliação pela Petrobras

PROVIDÊNCIA

- Concluir negociação com interessados na participação no projeto



ALCOOLDUTO CAMPO GRANDE/MS – PARANAGUÁ/PR



DESCRIÇÃO: Desenvolvimento de infra-estrutura dutoviária para o escoamento da produção de etanol de Campo Grande ao porto de Paranaguá

UF: MS/PR

META: 0

DATA DE CONCLUSÃO: sem definição

INVESTIMENTO PREVISTO 2007-2010: em estudo

RESULTADOS

- Estudo de Viabilidade concluiu pela viabilidade econômica do traçado Campo Grande/MS-Rio Brilhante/MS-Naviraí/MS-Porto Camargo/PR
- Traçado Umuarama – Maringá – Araucária – Paranaguá (PR) em estudo para definição da viabilidade

PROVIDÊNCIA

- Concluir o estudo de viabilidade até 22/06/2009







Infra-estrutura
**SOCIAL E
URBANA**

INFRA-ESTRUTURA SOCIAL E URBANA

O Comitê Gestor do PAC monitora 214 ações do eixo de Infra-estrutura Social e Urbana. Em quantidade, 68% estão com ritmo de execução adequado, 30% em atenção e 1% em situação preocupante e 1% está concluído. No critério de valor, os índices são: 80% adequadas, 19% em atenção e 1% preocupante. Em relação ao estágio da execução, 1% está concluído, 33% estão em obras, 50% em licitação, 16% em projeto ou licenciamento.

No setor de Habitação foram selecionados investimentos no valor total de R\$ 13,5 bilhões, dos quais R\$ 12,4 bilhões

estão contratados. Na área de Saneamento, os projetos selecionados somam R\$ 28,1 bilhões, sendo que R\$ 22,6 bilhões foram contratados. No Programa Luz Para Todos (LPT), que tem como meta a universalização do acesso à energia elétrica, foram realizadas, até setembro, 305 mil ligações das 564 mil previstas para este ano. Foram concluídas as obras das dez estações da Linha Sul e já estão em operação oito trens elétricos recuperados e climatizados no metrô do Recife. No projeto de integração e revitalização do rio São Francisco foi concluída a obra do eixo de integração Orós-Feiticeiro, no Ceará, além de 286 bacias de contenção, em Pernambuco.

INFRA-ESTRUTURA SOCIAL E URBANA

Evolução do Monitoramento do PAC

Dezembro/2007 – 211 ações monitoradas

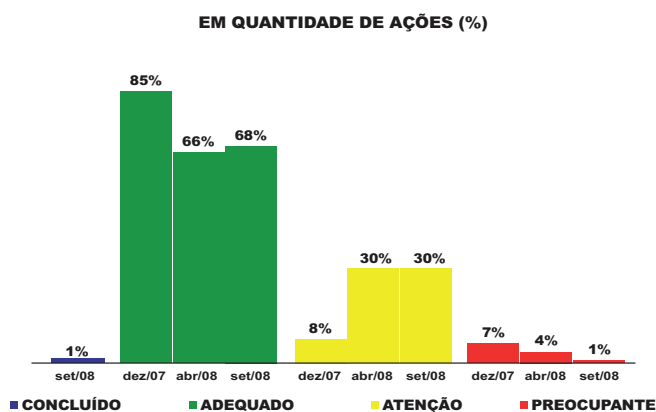
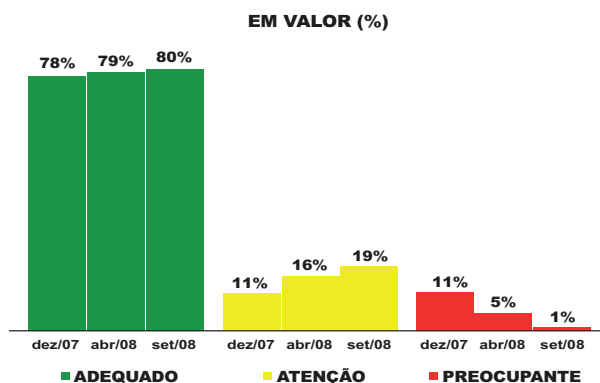
Abril/2008 – 214 ações monitoradas

Setembro/2008 – 214 ações monitoradas

Posição: 30 de setembro de 2008,
não inclui Saneamento e Habitação

INFRA-ESTRUTURA SOCIAL E URBANA

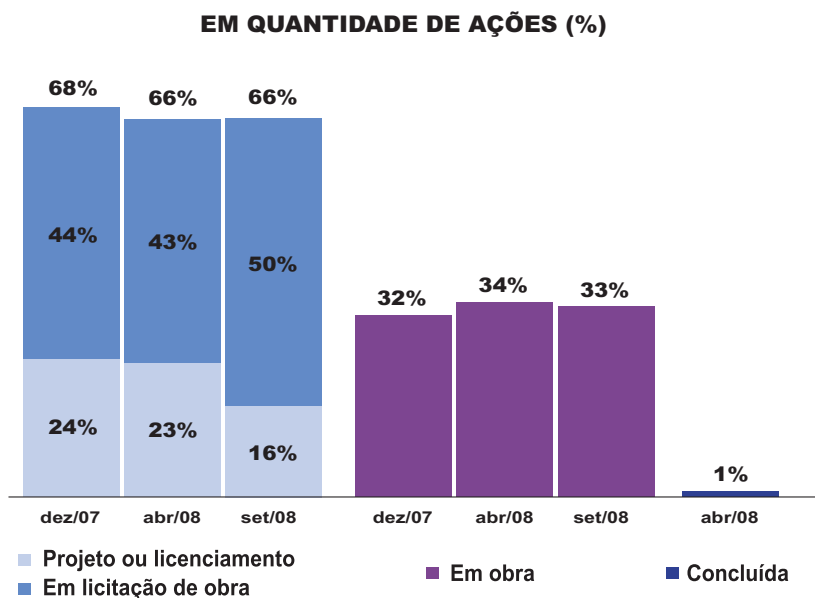
Evolução da Situação das Ações Monitoradas



Posição: 30 de setembro de 2008,
não inclui Saneamento e Habitação

INFRA-ESTRUTURA SOCIAL E URBANA

Evolução do Estágio das Ações Monitoradas



Posição: 30 de setembro de 2008
não inclui Saneamento e Habitação

LUZ PARA TODOS

Resultados do 2º Quadrimestre 2008

LUZ PARA TODOS



Meta do PAC 2004-2008: 2 milhões de ligações	-	Realizado até 2007: 1,43 milhão de ligações	=	Saldo: 564 mil ligações
Meta 2008: 564 mil de ligações	-	Realizado até setembro de 2008: 305 mil ligações	=	Saldo a realizar dezembro/2008: 259 mil ligações

LUZ PARA TODOS

SITUAÇÃO EM RELAÇÃO À META DO PAC	UF
Estados que alcançaram a meta antes de 2008	ES, MG, MS, PE, RJ, RN, SC, SE, SP
Estados que já alcançaram a meta em 2008	PR, RS
Estados que alcançarão a meta em 2008	CE, AL
Estados que alcançarão a meta após 2008	AC, AM, AP, BA, GO, MA, MT, PA, PB, PI, RO, RR, TO

LUZ PARA TODOS

Ligações

UF	Meta do PAC	% Execução	Meta Adicional	% Execução
AC	50.000	45	5.000	0
AL	53.500	98	30.000	0
AM	81.000	27	30.000	0
AP	4.783	26	14.205	0
BA	360.707	80	180.000	0
CE	112.000	97	52.000	0
ES	12.279	100	50.778	61
GO	35.415	84	14.975	0
MA	249.000	70	81.140	0
MG	113.178	100	166.711	59
MS	20.540	100	21.920	23
MT	92.662	71	27.079	0
PA	236.050	79	130.000	0
PB	46.950	83	16.564	0
PE	79.837	100	13.690	20
PI	149.600	24	50.000	0
PR	37.050	100	45.603	4
RJ	7.620	100	12.707	66
RN	30.095	100	14.176	59
RO	48.265	43	22.000	0
RR	10.440	31	4.632	0
RS	55.919	100	20.253	47
SC	17.677	100	23.576	78
SE	28.716	100	35.443	49
SP	26.717	100	51.684	69
TO	40.000	69	40.000	0
TOTAL	2.000.000		1.154.136	

METRÔS

Resultados do 2º Quadrimestre 2008

METRÔS



METRÔS

Principais Resultados – 2008

Metrô de Belo Horizonte – Linha 1

- Inaugurado terminal de integração da Estação Vilarinho, setores Norte e Sul em 24/04/2008

Metrô de Recife

- Entregues à operação 8 trens elétricos (TUE) recuperados e climatizados até 31/08/2008
- Início da operação do trecho Recife a Shopping, na Linha Sul, com a inauguração das estações Antonio Falcão e Shopping em 27/03/2008
- Concluída a duplicação do terminal de integração de Camaragibe, na expansão da Linha Centro. Inaugurado em 27/03/2008

Trem Urbano de Salvador – Calçada a Paripe

- Entregue à operação o terceiro trem reformado em 29/02/2008

METRÔS

Evolução das Ações Significativas

Belo Horizonte – Linha 1 – Eldorado a Vilarinho



Trem Urbano de Salvador – Calçada a Paripe



Recife – Linha Sul e Linha Centro



Corredor Expresso Tiradentes



Fortaleza – Vila das Flores a João Felipe



Salvador – Lapa a Pirajá



METRÔ DE BELO HORIZONTE – LINHA 1 – ELDORADO VILARINHO



Estação São Gabriel

DESCRIÇÃO: Conclusão da Linha 1 de Eldorado a Vilarinho, com a expansão de 6,6 km de linha, com 5 estações e 2 terminais de integração, e com a implantação da sinalização e modernização dos trens e do centro de manutenção
UF: MG **META:** 6,6 km
DATA DE CONCLUSÃO: 31/12/2009
INVESTIMENTO PREVISTO 2007-2010: R\$ 18,9 milhões
EXECUTOR: Companhia Brasileira de Trens Urbanos – CBTU

RESULTADOS

- Linha 1 concluída e em operação, restando a conclusão do Pátio de Manobra – 99% realizados, sendo 1,5% em 2008
- Aumento de 20% no número de passageiros transportados por dia útil com a inauguração do terminal de integração da estação Vilarinho, setores norte e sul, em abril de 2008. Recorde diário em 5 de setembro – 171.610 passageiros/dia

PROVIDÊNCIA

- Relançar a licitação para contratação do pátio de manobra da estação Vilarinho até 30/12/2008



TREM URBANO DE SALVADOR – CALÇADA A PARIPE



Substituição de lastro na via

DESCRIÇÃO: Modernização do sistema de trens metropolitanos no trecho Calçada a Paripe, com 13,5 km de extensão, 10 estações, 2 terminais de integração e 6 trens elétricos de 4 carros

UF: BA

META: 13,5 km

DATA DE CONCLUSÃO: 30/06/2009

INVESTIMENTO PREVISTO 2007-2010: R\$ 30,3 milhões

EXECUTOR: Companhia de Transporte de Salvador – CTS

RESULTADOS

- Obras em andamento com 75% realizados, sendo 10% em 2008
 - Estações – 72,5%; Drenagem e Via Permanente – 80%; Rede Aérea – 50,1%; e Ponte São João – 7%
- Entregue à operação o terceiro trem recuperado em 29/02/2008

PROVIDÊNCIAS

- Concluir a licitação para recuperação de 3 trens elétricos restantes até 31/01/2009
- Concluir 92% das obras até 31/12/2008



METRÔ DE RECIFE



8º trem em recuperação

DESCRIÇÃO: Implantação da Linha Sul eletrificada, da estação Recife a Cajueiro Seco, com 14,5 km, 10 estações e 6 terminais de integração. Duplicação e modernização da Linha Sul diesel, da estação Cajueiro Seco a Cabo, com 17,6 km, 5 estações e aquisição de 7 trens leves a diesel com 3 carros (VLT)

Expansão da Linha Centro eletrificada, da estação Rodoviária a Camaragibe, com 4,7 km, 2 estações e 1 terminal de integração. Recuperação da Linha Centro eletrificada, da estação Recife a Jaboatão e da estação Coqueiral a Rodoviária, com 20,7 km, 17 estações e 3 terminais de integração. Linhas Centro e Sul eletrificadas: recuperação de 25 trens elétricos de 4 carros (TUE)

UF: PE

META: 57,5 km

DATA DE CONCLUSÃO: 30/06/2010

INVESTIMENTO PREVISTO 2007-2010: R\$ 309,3 milhões

EXECUTOR: Companhia Brasileira de Trens Urbanos – CBTU

RESULTADOS

- Obras em andamento com 69% realizados, sendo 4% em 2008
- Linha Sul eletrificada: 100% das estações concluídas; 95% da subestação Shopping; 90% da subestação Cajueiro Seco e 64% da sinalização de via
- Entregue à operação o 8º trem elétrico (TUE) recuperado e climatizado, em 31/08/2008

PROVIDÊNCIAS

- Assinar contrato para aquisição de 7 VLTs até 31/10/2008
- Iniciar operação da Linha Sul – Recife a Cajueiro Seco até 31/12/2008
- Entregar à operação mais 5 trens elétricos até 31/12/2008
- Concluir 75% das obras até 31/12/2008



CORREDOR EXPRESSO TIRADENTES



Terminal Sacomã

DESCRIÇÃO: Corredor exclusivo de ônibus com 31,8 km de extensão, ligando o parque D. Pedro II (Centro) à Cidade Tiradentes (Zona Leste)

UF: SP

META: 31,8 km

DATA DE CONCLUSÃO: dezembro/2010

INVESTIMENTO PREVISTO 2007-2010: R\$ 397,8 milhões

EXECUTOR: PMSP/Secretaria Municipal de Transportes – SPTRANS

RESULTADOS

- Obras em andamento com 92,3% realizados, sendo 21,4% em 2008
- Trechos 1 e 2 – inaugurados em março de 2007 – 8 km ligando a Estação D. Pedro II ao Terminal Sacomã
- Trecho 3 – 2,8 km ao longo da Av. Luís Inácio de Anhaia Mello: obras de superestrutura e de infra-estrutura do trecho elevado, totalizando 90% de avanço físico acumulado
- Governo Federal completou antecipadamente seu aporte de recursos para o empreendimento – R\$ 250 milhões

PROVIDÊNCIAS

- Conclusão do Trecho 3 previsto para 30/12/2008
- Acompanhar a execução dos trechos 4 e 5 – 21 km da Av. Luiz Inácio de Anhaia Mello até o terminal Cidade Tiradentes, ambos em processo licitatório, sendo que o trecho 4 tem início previsto para dezembro de 2008



METRÔ DE FORTALEZA – LINHA SUL – VILA DAS FLORES A JOÃO FELIPE



Elevado de Parangaba

DESCRIÇÃO: Implantação completa da Linha Sul, trecho Vila das Flores a João Felipe, com duplicação e eletrificação da via numa extensão de 24,1 km, sendo 2,2 km em elevado e 3,9 km em subterrâneo, implantação de sinalização e telecomunicações e aquisição de 10 trens elétricos de 4 carros (TUE)

UF: CE META: 24,1 km

DATA DE CONCLUSÃO: 31/12/2010

INVESTIMENTO PREVISTO 2007-2010: R\$ 572,7 milhões

EXECUTOR: Companhia Cearense de Transportes Metropolitanos – METROFOR

RESULTADOS

- Obras em andamento com 53% realizado, sendo 1% em 2008
 - Elevado de Parangaba – 80,8%; trecho subterrâneo – 66%; estações – 45,6%; via permanente do trecho em superfície – 71,3% e viadutos rodoviários e ferroviários – 69,7%

RESTRIÇÃO

- Persiste impasse com consórcio para o fornecimento dos 10 TUE

PROVIDÊNCIAS

- Concluir entendimentos sobre preços com fornecedor dos 10 trens até 30/11/2008
- Lançar editais de licitação restantes para conclusão da obra até 30/11/2008
- Concluir os dois viadutos rodoviários até 30/11/2008
- Governo do Ceará concluir rebaixamento da estação Parangaba para concluir o elevado até 31/12/2008



METRÔ DE SALVADOR – LAPA A PIRAJÁ



Estação Brotas

DESCRIÇÃO: Implantação completa do trecho Lapa a Pirajá, com 12,1 km de extensão, sendo 1,5 km subterrâneo, 5,9 km em elevado e 4,7 km em superfície, 8 estações, sendo 3 com integração e aquisição de 12 trens elétricos de 4 carros

UF: BA META: 12,1 km

DATA DE CONCLUSÃO: 31/12/2010

INVESTIMENTO PREVISTO 2007-2010: R\$ 488,8 milhões

EXECUTOR: Companhia de Transporte de Salvador – CTS

RESULTADOS

- Obras em andamento com 45% realizados, sendo 2% em 2008
 - Estações: Campo da Pólvora – 99,6%; Acesso Norte – 98,1%; Lapa – 90,3%; Brotas – 91,9% e Bonocô – 35%
 - Elevados: Fonte Nova – 99,9%; Acesso Norte 1 e 2 – 99,9%; Bonocô 1 – 99,7% e Bonocô 2 e 3 – 97,9%
 - Trechos subterrâneos – 99%

RESTRIÇÃO

- Permanece retenção parcial do valor do contrato firmado entre CTS e Consórcio Metrosal, até conclusão da análise das planilhas com abertura de preços pelo TCU

PROVIDÊNCIAS

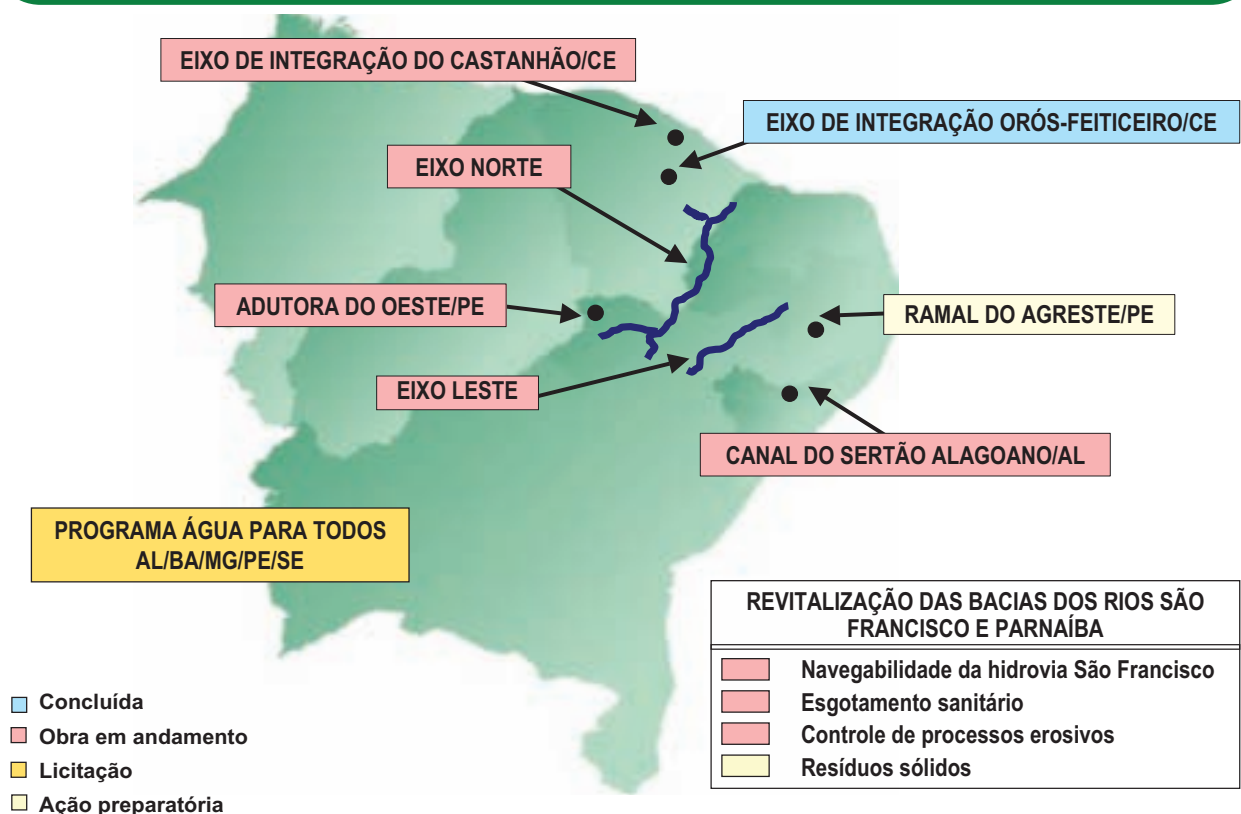
- Iniciar a operação do 1º Trecho – Lapa a Acesso Norte até 31/05/2009
- Concluir a contratação do sistema de ventilação, de elevadores e escadas rolantes até 28/02/2009
- Concluir 57,7% das obras até 31/12/2008



RECURSOS HÍDRICOS

Resultados do 2º Quadrimestre 2008

INTEGRAÇÃO DO RIO SÃO FRANCISCO COM AS BACIAS DO NORDESTE SETENTRIONAL



SÃO FRANCISCO – INTEGRAÇÃO E REVITALIZAÇÃO

Principais Resultados – 2008

OBRAS CONCLUÍDAS

Eixo de Integração Orós-Feiticeiro/CE – 18 km – em 31/08/2008

Revitalização do rio São Francisco e Parnaíba

- Concluídas 77 cisternas calçadão em 03/09/2008
- Concluídas 286 bacias de contenção em Pernambuco em 15/07/2008

OBRAS EM ANDAMENTO – Destaques

Projeto de integração da bacia do Rio São Francisco com as bacias do Nordeste Setentrional

Eixo Norte

- Executados 23,9% do canal de aproximação de 2,1 km e 40,4% da barragem de Tucutu pelo Exército
- Executados 2% do Lote 1
- Iniciada mobilização nas estações de bombeamento – EB 1 e EB2 – do Lote 8 em 13/05/2008
- Contratada a execução das obras civis dos Lotes 2, 3 e 4 até 04/08/2008

Eixo Leste

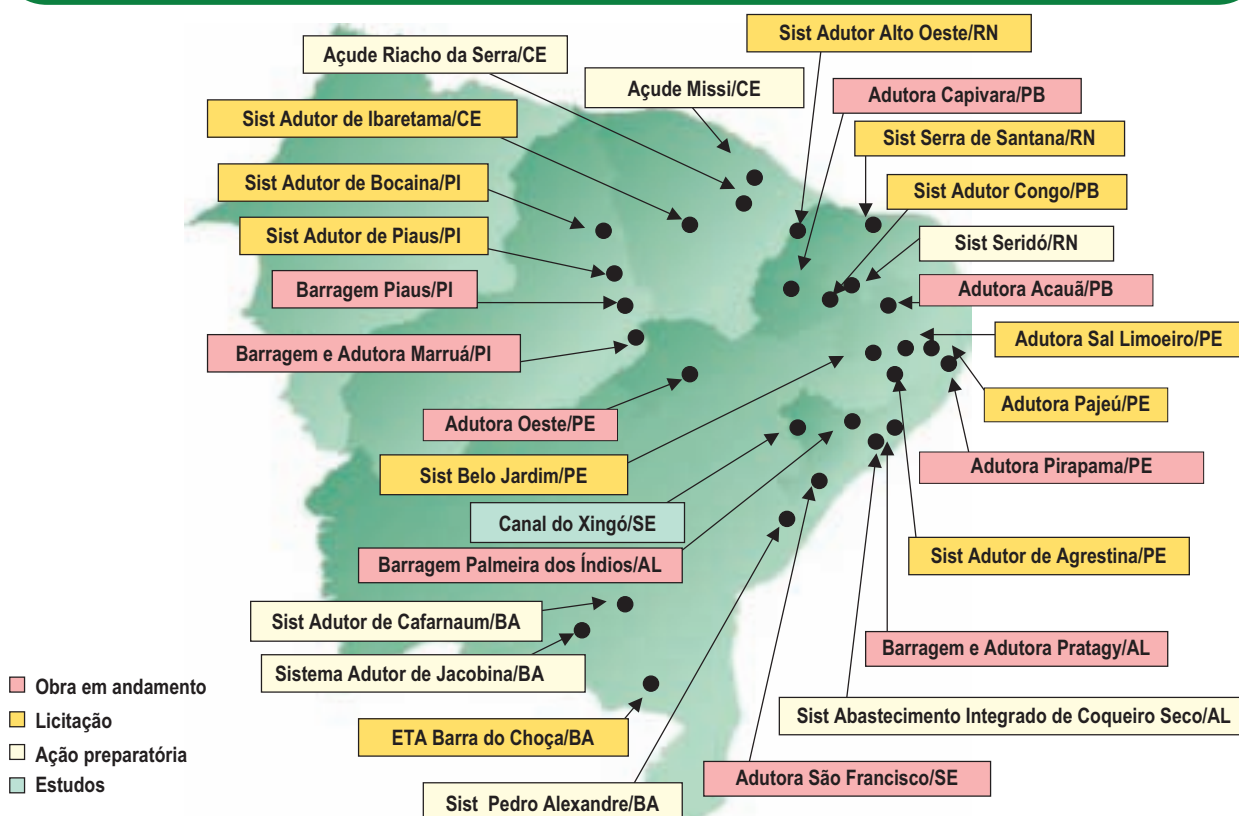
- Executados 21,3% do canal de aproximação de 6 km e 53,5% da Barragem de Areias pelo Exército
- Emitida ordem de serviço para execução de obras dos Lotes 9 e 11
- Iniciada mobilização nas estações de bombeamento – EB 1 e EB2 – do Lote 13 até 13/05/2008
- Contratada a execução de obras do Lote 12 em 29/08/2008

Obras Complementares

- Eixo de Integração Castanhão-Gavião/CE – Concluídas as obras do Trecho 3 – 66,3 km – em 29/08/2008
- Canal do Sertão Alagoano/AL – Concluídos ponte canal 04, comporta 04, drenagem e terraplanagem até o km 32, canal revestido em concreto até o km 23 em 29/08/2008

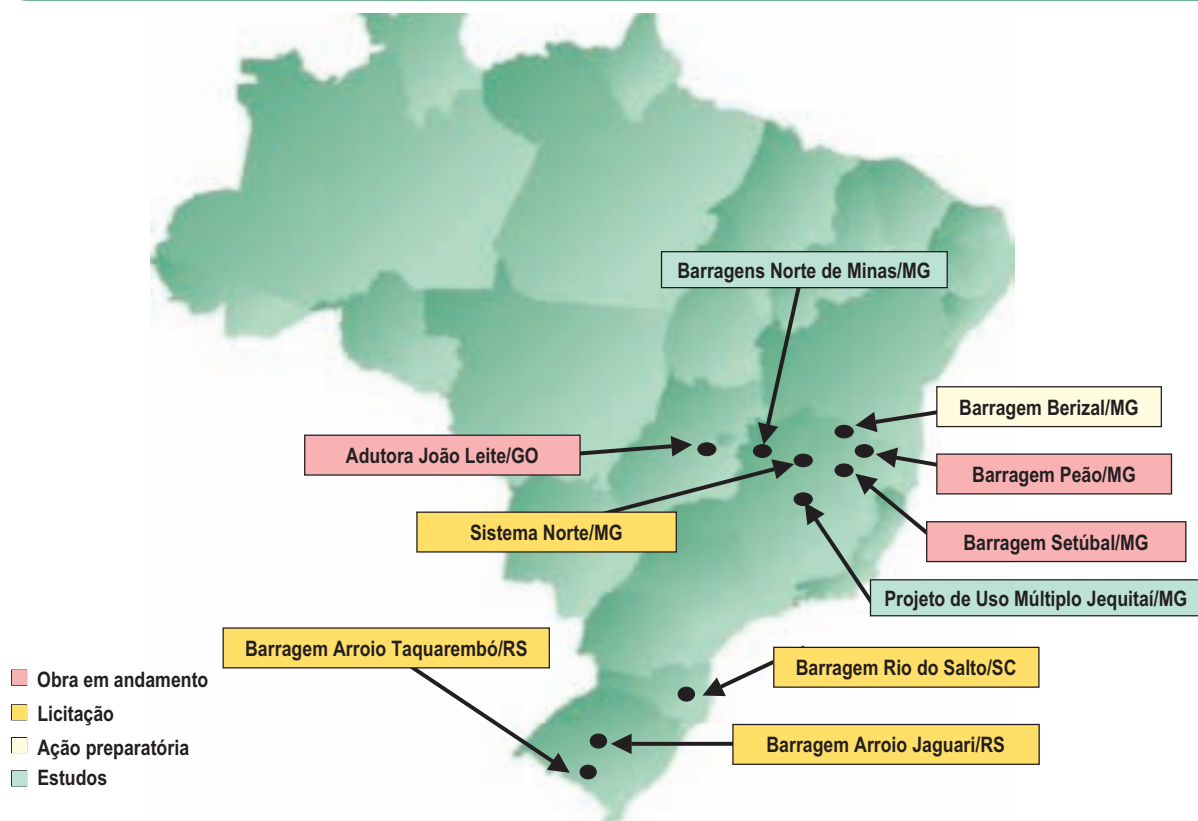
OFERTA DE ÁGUA BRUTA E PROÁGUA NACIONAL

Nordeste



OFERTA DE ÁGUA BRUTA E PROÁGUA NACIONAL

Centro-Oeste, Sudeste, Sul

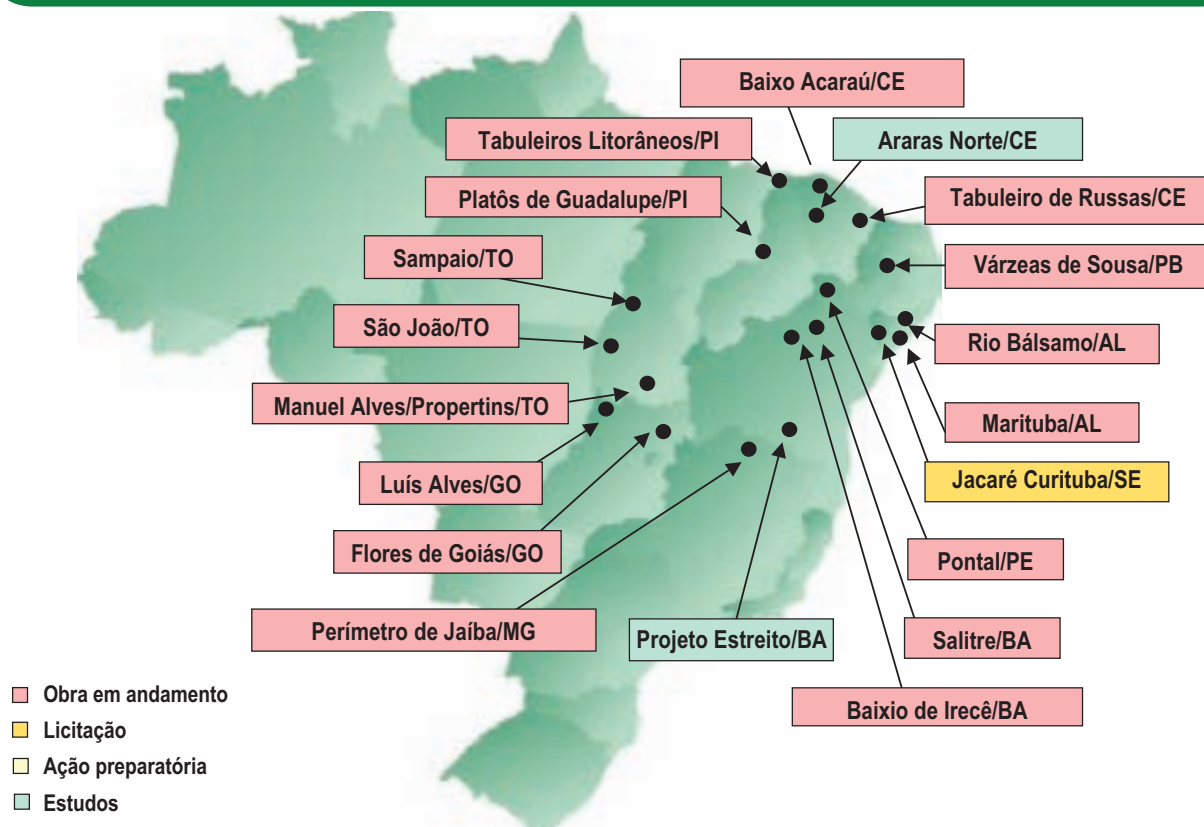


OFERTA DE ÁGUA BRUTA Principais Resultados – 2008

OBRAS EM ANDAMENTO – DESTAQUES

- Barragem Piaus/PI – Executados 77% do vertedouro; 54% da tomada d'água; 98% da fundação da barragem e 22% do maciço da barragem
- Adutora Acauã/PB – Executados 70% das obras de implantação do tronco norte – entre trecho de captação e Zumbi
- Adutora Capivara/PB – Executados 100% da captação; 100% do trecho leste; 95% do trecho leste 2; 4% do trecho leste 3; 9% do trecho oeste 1
- Adutora Pirapama/PE – Executados 85% do Sistema Gurjaú
- Barragem Peão/MG – Executados 36% do maciço da barragem principal
- Barragem Setúbal/MG – Concluída a estrada de acesso à obra em 27/06/2008. Executados 80% do sangradouro e da galeria e 30% do dique – barragem auxiliar
- Palmeira dos Índios/AL – Executados 80% da barragem, 90% da adutora e concluída a estação de tratamento de água em 01/09/2008

DISPONIBILIDADE DE ÁGUA PARA IRRIGAÇÃO



DISPONIBILIDADE DE ÁGUA PARA IRRIGAÇÃO

Principais Resultados – 2008

OBRAS EM ANDAMENTO – Destaques

- Tabuleiros Litorâneos/PI – 2ª Etapa – Executados 70,5% do canteiro, 5,8% dos canais e 9,6% da rede viária
- Baixo Acaraú/CE – 2ª Etapa – Executados, na frente de serviço de 3,8 km, 45% dos serviços de escavação, transporte e aterro do material para o canal
- Tabuleiro de Russas/CE – 2ª Etapa – Concluídos o canteiro de obra e a estrada de acesso ao canteiro. Executados, na frente de serviço de 4 km, 30% dos serviços de escavação, transporte de material para o aterro de canal
- Salitre/BA – Executados 51% das obras civis e 45% dos serviços de montagem eletromecânica do sistema adutor principal da Etapa I
- Pontal/PE – Concluídos a montagem dos equipamentos, a rede de distribuição de energia e o fornecimento de equipamentos elétricos da Etapa Sul em 18/09/2008
- Baixo de Irecê/BA – Executados 20% das obras de infra-estrutura de uso comum da Etapa 1A – 4.723 ha
- Propertins/TO – Concluídos os Setores Hidráulicos 1, 2, 3 e 4

RECURSOS HÍDRICOS

Evolução das Ações Significativas

Integração do Rio S. Francisco



Revitalização do Rio S. Francisco



Água para Todos



Adutora Pirapama/PE



Perímetro de Irrigação Propertins/TO



Projeto de Irrigação Baixio de Irecê/BA



Projeto de Irrigação Ponta/PE



Projeto de Irrigação Salitre/BA



PROJETO DE INTEGRAÇÃO DO RIO SÃO FRANCISCO COM AS BACIAS DO NORDESTE SETENTRIONAL – EIXO LESTE



Eixo Leste – canal

DESCRIÇÃO: Construção de Canal – Trecho V, estações de bombeamento, reservatórios, túneis e aquedutos. Captação no Reservatório de Itaparica

UF: PB/PE

META: 220 km

DATA DE CONCLUSÃO: 30/09/2010

INVESTIMENTO PREVISTO 2007-2010: R\$ 1,9 bilhão

EXECUTOR: Ministério da Integração Nacional

RESULTADOS

- Executados, pelo Exército, 21,3% do canal de aproximação de 6 km e 53,5% da barragem de Areias
- Emitida ordem de serviço para execução de obras do Lote 9 em 30/04/2008
- Emitida ordem de serviço para execução de obras do Lote 11 e 12 em 29/08/2008
- Iniciada mobilização nas estações de bombeamento – EB 1 e EB2 – do Lote 13 em 13/05/2008
- Contratada a supervisão das obras de todos os 5 lotes até 10/06/2008

PROVIDÊNCIAS

- Obter autorização do Ibama para alteração do traçado e redução do túnel Monteiro no Lote 12 até 31/10/2008
- Executar 10,5% da obra até 31/12/2008
- Contratar execução das obras civis do Lote 10 até 31/12/2008
- Concluir fornecimento de moto-bombas até 30/08/2009
- Concluir projeto executivo dos lotes C e D até 19/12/2009



REVITALIZAÇÃO DOS RIOS SÃO FRANCISCO E PARNAÍBA

Esgotamento Sanitário

PROVIDÊNCIAS

OBRAS – 170 municípios

- Concluir obras de 70 sistemas em execução
 - 63 CONTRATOS:
 - 14 municípios: 1/BA, 7/MG, 2/PE, 4/SE até 31/12/2008
 - 33 municípios: 5/AL, 8/BA, 6/MG, 5/PE, 5/SE, 2/MA e 2/PI até 31/12/2009
 - 16 municípios: 2/AL, 1/BA, 2/MG, 1/SE, 7/MA e 3/PI até 31/12/2010
 - 7 CONVÊNIOS:
 - 3 municípios: 1/MG e 2/PE até 31/12/2008
 - 2 municípios: 2/MG até 31/12/2009
 - 2 municípios: 1/BA e 1/PI até 31/12/2010
- Contratar a execução das obras em 45 municípios: AL/2, BA/10, MG/27, PE/5 e SE/1 até 31/12/2008
- Publicar editais para execução das obras em 55 municípios: AL/7, BA/19, MG/15, PE/9 e SE/5 até 31/12/2008

PROJETOS – 23 municípios

- Contratar a elaboração de projetos para 9 municípios: BA/5, MG/2, PE/1 e SE/1 até 30/12/2008
- Concluir a elaboração de projetos 14 municípios: MA/6 e PI/8 até 30/10/2008

LICENCIAMENTO AMBIENTAL

- Obter licenciamento ambiental para 77 municípios até 30/10/2008 e 23 municípios até 30/03/2009

REVITALIZAÇÃO DOS RIOS SÃO FRANCISCO E PARNAÍBA

Recuperação e Controle de Processos Erosivos



Contenção de erosão na margem do São Francisco

DESCRIÇÃO: Execução de obras para estabilização das margens em pontos sob processos erosivos críticos, revegetação das bacias, proteção de encostas, recomposição da mata ciliar, técnicas de conservação de solo e água e implementação de práticas de gestão hídrica
UF: AL/BA/MA/MG/PE/PI/SE
META: Recuperação de 800.000 hectares de microbacias
DATA DE CONCLUSÃO: 31/12/2010
INVESTIMENTO PREVISTO 2007-2010: R\$ 387,8 milhões
EXECUTOR: CODEVASF



RESULTADOS

- Concluídas 77 cisternas calçadão: A/1L, BA/3, CE/5, MG/10, PE/27, PI/30 e SE/1 em 30/09/2008
- Concluídas 286 bacias de contenção em Pernambuco em 30/09/2008
- Iniciadas as obras de recuperação de microbacias em 10 municípios de Pernambuco em 15/07/2008
- Contratadas obras de recuperação da barragem de Cacimba Velha em Petrolina/PE em 22/07/2008
- Contratadas obras para implantação de 5 Centros Integrados de Recursos Pesqueiros e Aqüicultura: AL/1, SE/1, PE/1 e BA/2 até 30/08/2008
- Contratada elaboração de projeto básico para a sub-bacia do riacho do Tigre – Paulo Afonso/BA em 10/09/2008

PROVIDÊNCIAS

PROJETOS

- Contratar elaboração de 75 projetos básicos – AL/18, MG/12, BA/28, SE/11, e PE/9 até 30/12/2008

OBRAS

- Concluir as obras de recuperação da Barragem de Cacimba Velha em Petrolina/PE até 31/10/2008
- Concluir a implantação de 876 cisternas calçadão até 30/12/2008
- Concluir 296 bacias de contenção até 30/12/2008
- Iniciar ações de recuperação em 21 municípios – BA/4, MG/12 e PI/5 até 31/12/2008
- Contratar obras de 5 Centros Integrados de Recursos Pesqueiros – MG/2, 2ª etapa Petrolina/PE, 2ª etapa/AL e 2ª Etapa/SE até 31/12/2008
- Celebrar 8 convênios – AL/1, PE/1, BA/2, MG/4 até 30/12/2008
- Concluir obras de desassoreamento do rio Gorutuba-Janaúba em Nova Porteirinha/MG até 30/12/2008
- Contratar as obras de 2 centros de triagem – Barreiras/BA e Montes Claros/MG – até 30/06/2009
- Definir restante da carteira de projetos até 28/11/2008

REVITALIZAÇÃO DOS RIOS SÃO FRANCISCO E PARNAÍBA

Coleta, Tratamento e Destinação Final de Resíduos Sólidos



Aterro sanitário

DESCRIÇÃO: Implantação, ampliação ou melhoria de sistemas públicos de coleta, tratamento e destinação final de resíduos sólidos.

UF: AL/BA/MA/MG/PE/PI/SE

META: Implantar 17 sistemas de tratamento de resíduos sólidos

DATA DE CONCLUSÃO: 31/12/2010

INVESTIMENTO PREVISTO 2007-2010: R\$ 83 milhões

EXECUTOR: CODEVASF

RESULTADOS

- Contratada execução de obras de 1 sistema em MG em 22/02/2008
- Formalizados convênios para 3 sistemas beneficiando 5 municípios em Pernambuco até 30/08/2008

PROVIDÊNCIAS

- Definir em parceria com o MMA os sistemas restantes e readequação da meta até 31/10/2008
- Celebrar convênio em 5 sistemas: AL/1, BA/2 e MG/2 até 30/12/2008
- Publicar edital de licitação para elaboração de projetos para 8 sistemas até 28/11/2008



REVITALIZAÇÃO DO SÃO FRANCISCO E DO PARNAÍBA

Navegabilidade do rio São Francisco



Serviço de retaludamento de margens em Barra/BA

DESCRIÇÃO: Melhoria da navegação do rio São Francisco, inicialmente no trecho Ibotirama-Juazeiro na Bahia

UF: BA

META: 320 km de hidrovia

DATA DE CONCLUSÃO: 31/09/2010

INVESTIMENTO PREVISTO TOTAL: R\$ 100 milhões

INVESTIMENTO PREVISTO 2007-2010: R\$ 100 milhões

EXECUTOR: CODEVASF

RESULTADOS

- Concluída a construção do *work-boat* em 30/06/2008
- Exército mobilizado para início dos serviços na margem direita do campo de provas em 05/08/2008, para atuação em 3.800m de extensão
- Concluída a licitação para aquisição de draga em 21/08/2008

PROVIDÊNCIAS

- Concluir obras em 700 m da margem direita do campo de provas até 31/12/2008
- Contratar a elaboração de projetos básicos de trechos críticos fora do campo de provas até 28/02/2009
- Ativar comboio de serviços que realizará manutenção da hidrovia – dragagens e derrocamentos – até 31/12/2010



PROGRAMA ÁGUA PARA TODOS



Sistema simplificado de abastecimento de água

DESCRIÇÃO: Implantação de sistemas de abastecimento de água em 106 municípios da calha do rio São Francisco

UF: AL/BA/MG/PE e SE

META: elaboração de projetos básicos para 612 localidades; implantação de sistemas de abastecimento em 764 localidades e construção de cisternas beneficiando 32.155 famílias

DATA DE CONCLUSÃO: 31/12/2010

INVESTIMENTO PREVISTO 2007-2010: R\$ 307 milhões

EXECUTOR: Codevasf

RESULTADOS

Projetos Básicos – sistemas de abastecimento – 473 localidades

- Contratada elaboração para 423 localidades de 50 municípios: BA/248, MG/90, AL/31, SE/27 e PE/27 em 24/07/2008
- Publicado edital de licitação para 50 localidades de PE em 11/06/2008

Obras – sistemas de abastecimento – 51 localidades

- Publicados editais para 18 localidades: BA/16 e AL/2 em 16/05/2008
- Contratadas obras para 16 localidades de 5 municípios: BA/1, AL/12, SE/3 em 22/07/2008

Cisternas

- Concluídas 2.367 cisternas em 29/08/2008



PROGRAMA ÁGUA PARA TODOS

PROVIDÊNCIAS

Projetos Básicos – sistemas de abastecimento

- Publicar edital de licitação para elaboração de projetos básicos para 139 localidades na BA até 30/10/2008
- Concluir a elaboração de projetos básicos de 423 localidades em 50 municípios: BA/248, MG/90, AL/31, SE/27 e PE/27 até 30/01/2009
- Contratar projetos para 50 localidades de PE até 30/10/2008

Obras – sistemas de abastecimento

- Concluir licitações de obras em 18 localidades de 7 municípios: AL/2 e BA/16 até 31/10/2008
- Concluir obras em 16 localidades de 5 municípios: AL/13 e SE/3 até 30/12/2008
- Codevasf celebrar convênio com o Governo do Estado de Pernambuco para 3 localidades até 31/12/2008
- Publicar editais de licitação de obras em 33 localidades: PE/8 e BA/25 até 30/12/2008
- Contratar sistemas para 612 localidades: AL/31, BA/387, MG/90, PE/77, SE/27 até 30/09/2009
- Contratar sistemas para 82 localidades: BA/78, PE/4 até 30/06/2009

Cisternas

- ASA concluir 5.578 cisternas até 30/03/2009

Poços

- Concluir o fornecimento de equipamentos para a instalação de 531 poços até 30/10/2008
- Contratar a instalação de 531 poços até 30/04/2009

ADUTORA PIRAPAMA



Distribuição de tubos para instalação da adutora

DESCRIÇÃO: Ampliação do Sistema Gurjá e Pirapama com execução de captação, adutoras e ETAS

UF: PE

META: 100% dos sistemas concluídos

DATA DE CONCLUSÃO: 31/12/2009

INVESTIMENTO PREVISTO TOTAL: R\$ 278 milhões

INVESTIMENTO PREVISTO 2007-2010: R\$ 261 milhões

Ministério da Integração

EXECUTOR: Governo do Estado do Pernambuco

RESULTADOS

Sistema Gurjá – executados 85%

- Concluída estação de tratamento de água – ETA
- 70% da estação de tratamento de efluentes das ETAs
- 20% da recuperação dos taludes
- 50% dos serviços de iluminação

Sistema Produtor Pirapama – executados 10%

- Adquirida toda tubulação para as adutoras de água bruta e água tratada e subadutoras
- 3% da estação elevatória de água bruta
- 1% da estação de tratamento de água
- 50% da subadutora Cabo

PROVIDÊNCIAS

- Formalizar novo convênio para complementação do Sistema Produtor Pirapama até 30/10/2008
- Conclusão Sistema Gurjá prorrogada – inclusão de serviços adicionais: automação do sistema; energização do sistema água e efluentes; urbanização da área de intervenção – 14/11/2008



PERÍMETRO DE IRRIGAÇÃO PROPERTINS



Canal de aproximação

DESCRIÇÃO: Construção da barragem e conclusão da primeira etapa do Projeto de Irrigação Propertins com área de 5.000 ha, regularizando vazão do rio Manuel Alves, gerando energia elétrica e fornecimento de água às cidades localizadas em sua área de influência

UF: TO

META: 5.000 hectares

DATA DE CONCLUSÃO: 30/12/2008

INVESTIMENTO PREVISTO TOTAL: R\$ 220,1 milhões

INVESTIMENTO PREVISTO 2007-2010: R\$ 61,8 milhões

EXECUTOR: Governo do Estado de Tocantins

RESULTADOS

- Concluída a licitação para venda dos lotes do Setor Hidráulico 2 – 624 hectares, 64 lotes, Setor Hidráulico 3 – 215 hectares, 31 lotes – e lotes empresariais – 2.573 hectares, 16 lotes – em 29/08/2008
- Concluídas obras do Setor Hidráulico 4 em 26/09/2008

PROVIDÊNCIAS

- Concluir licitação para venda dos lotes do Setor Hidráulico 4 até 31/12/2008
- Concluir subestação rebaixadora de energia até 31/12/2008



PERÍMETRO DE IRRIGAÇÃO BAIXIO DE IRECÊ Implantação



Geomembrana – revestimento do canal

DESCRIÇÃO: Perímetro de Irrigação com área total irrigável de 59.375 ha localizado nos municípios de Itaguaçu da Bahia e Xique-Xique/BA

UF: BA

META: 59.375 hectares

DATA DE CONCLUSÃO: 14/09/2010

INVESTIMENTO PREVISTO TOTAL: R\$ 241 milhões

INVESTIMENTO PREVISTO 2007-2010: R\$ 241 milhões

INVESTIMENTO PREVISTO PPP: R\$ 180 milhões

EXECUTOR: CODEVASF

RESULTADOS

- Executados 19,6% das obras de infra-estrutura de uso comum da Etapa 1A – 4.723 hectares
- Contratada adequação e atualização dos estudos ambientais para licenciamento e elaboração de estudos complementares para preparação de edital para PPP em 30/06/2008

PROVIDÊNCIAS

Etapa 1A – 4.723 hectares

- Concluir obras de infra-estrutura de uso comum até 22/05/2009

Etapa 2 – 14.184 hectares

- Publicar edital de licitação para elaboração do projeto executivo das obras de infra-estrutura de uso comum até 30/11/2008
- Publicar edital de licitação da obra até 30/11/2008
- Início da obra até 30/01/2009

PPP

- Concluir adequação e atualização dos estudos ambientais para licenciamento dentro do modelo PPP até 30/01/2009
- Concluir estudos complementares para preparação de edital para PPP até 28/02/2009



PERÍMETRO DE IRRIGAÇÃO PONTAL – IMPLANTAÇÃO



Estação de bombeamento 2

DESCRIÇÃO: Perímetro de irrigação com área total irrigável de 7.862 ha localizado no município de Petrolina/PE e com vocação para a fruticultura

UF: PE

META: 7.862 hectares

DATA DE CONCLUSÃO: 30/09/2010

INVESTIMENTO PREVISTO TOTAL: R\$ 182 milhões

INVESTIMENTO PREVISTO 2007-2010: R\$ 92,7 milhões

INVESTIMENTO PREVISTO PPP: R\$ 67,5 milhões

EXECUTOR: Codevasf

RESULTADOS

- Concluídos montagem dos equipamentos, rede de distribuição de energia da etapa sul e fornecimento de equipamentos elétricos da etapa Sul em 18/09/2008
- Encaminhado ao TCU minuta do edital para licitação da PPP em abril/2008

PROVIDÊNCIAS

- Responder pedidos de esclarecimentos do TCU sobre edital de concessão da PPP até 31/10/2008
- Aprovação do edital de concessão PPP pelo Tribunal de Contas da União até 31/01/2009



PERÍMETRO DE IRRIGAÇÃO SALITRE



Estação de bombeamento

DESCRIÇÃO: Etapa I do Perímetro de Irrigação com área irrigável de 12.358 ha localizado no município de Juazeiro/BA e com vocação para a fruticultura. 18.947 ha adicionais serão executados via PPP

UF: BA

META: 12.358 hectares

DATA DE CONCLUSÃO: 30/09/2010

INVESTIMENTO PREVISTO TOTAL: R\$ 305,2 milhões

INVESTIMENTO PREVISTO 2007-2010: R\$ 251,5 milhões

INVESTIMENTO PREVISTO PPP: R\$ 180 milhões

EXECUTOR: Codevasf



RESULTADOS

- Executados 51% das obras civis do sistema adutor principal da Etapa I
- Executados 45% dos serviços de montagem eletromecânica do sistema adutor principal
- Contratado fornecimento de tubulações e acessórios para as EBs 400 e 500 em 17/06/2008
- Desocupação da área pelo MST em 25/06/2008
- Contratadas as obras complementares do sistema adutor secundário e distribuição da Etapa I em 22/07/2008

PROVIDÊNCIAS

- Publicar novo edital para a montagem das estações pressurizadoras, das redes de irrigação e dos canais dos setores 390 e 41 até 31/10/2008
- Concluir fornecimento de tubulações e acessórios para as EBs 400 e 500 até 31/10/2008
- Publicar edital do projeto executivo da Etapa II até 30/11/2008
- Concluir operação e manutenção dos equipamentos já instalados do sistema adutor principal até 30/01/2009
- Concluir serviços de montagem eletromecânica do sistema adutor principal até 30/06/2009
- Concluir obras civis do sistema adutor principal da Etapa I até 30/08/2009
- Executar serviços de obras complementares do sistema adutor secundário e distribuição da Etapa I até 30/06/2009

HABITAÇÃO E SANEAMENTO

Resultados do 2º Quadrimestre 2008

HABITAÇÃO E SANEAMENTO

Habitação

Investimentos selecionados	R\$ 13,5 bilhões
Investimentos contratados	R\$ 12,4 bilhões
Investimentos em contratação	R\$ 1,1 bilhões
Financiamento SBPE e pessoa física	R\$ 53,5 bilhões
Investimentos contratados	R\$ 53,5 bilhões

Saneamento

Investimentos selecionados	R\$ 28,1 bilhões
Investimentos contratados	R\$ 22,6 bilhões
Investimentos em contratação	R\$ 5,5 bilhões

Total

Investimentos selecionados	R\$ 95,1 bilhões
Investimentos contratados	R\$ 88,5 bilhões
Investimentos em contratação	R\$ 6,6 bilhões

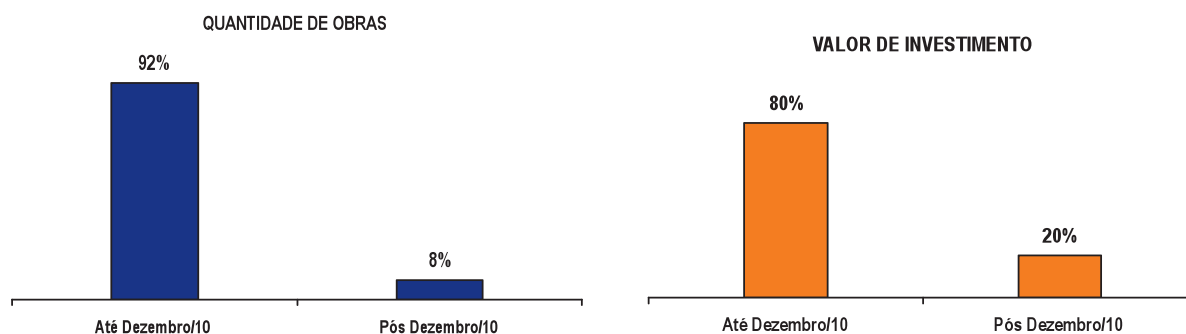
HABITAÇÃO E SANEAMENTO Monitoramento

- **Obras executadas por estados e municípios**
- **Acompanhamento pelo Governo Federal através de 191 videoconferências**
- **Estados e municípios apresentaram o cronograma das obras sob sua responsabilidade – monitoramento compartilhado**
- **Cada obra é dividida em etapas – autonomia de funcionamento**
- **Previsão de conclusão total ou parcial do conjunto das obras baseada nas informações de estados, municípios, Caixa e BNDES**

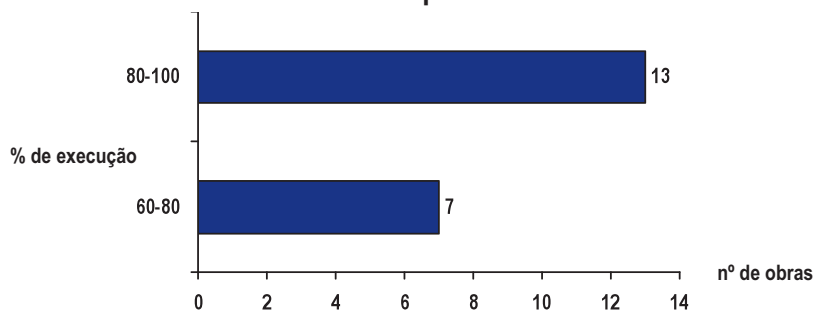
HABITAÇÃO - URBANIZAÇÃO DE FAVELAS

RMs, Capitais e Municípios com mais de 150 mil habitantes - Total

Previsão de conclusão das obras %



% de Execução em 2010 das obras com conclusão pós 2010



17 obras sem previsão
R\$ 723 milhões
6% do valor
7% do número de obras

HABITAÇÃO – URBANIZAÇÃO DE FAVELAS

RMs, Capitais e Municípios com Mais de 150 Mil Habitantes - Total

Previsão de conclusão das obras

UF	Até dez/2010		Após dez/2010	
	Quant. Obras	% em rel. ao valor	Quant. Obras	% em rel. ao valor
AC	2	100		
AL	4	100		
AM	5	100		
AP	1	100		
BA	10	100		
CE	7	100		
DF	5	100		
ES	9	100		
GO	8	100		
MA	2	19	1	81
MG	18	74	2	26
MS	5	100		
MT	3	100		
PA	11	75	4	25
PB	3	100		
PE	15	88	1	12
PI	4	100		
PR	16	100		
RJ	28	100		
RN	4	100		
RO	5	100		
RS	10	84	2	16
SC	5	100		
SE	3	100		
SP	28	56	10	44
TO	10	100		
Total	221	80	20	20

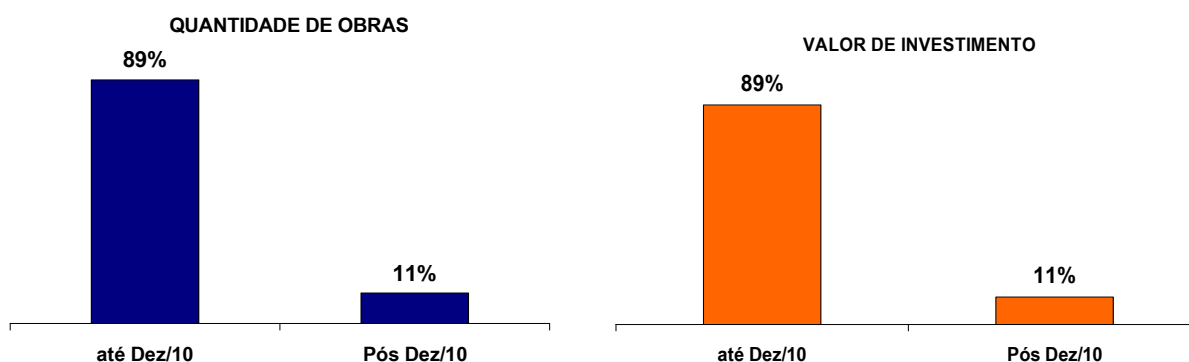
% de Execução em 2010 das obras com conclusão pós 2010

UF	Quantidade de Obras	
	Entre 60% e 80%	Acima de 80%
MA		1
MG		2
PA		4
PE	1	
RS	2	
SP	4	6
Total	7	13

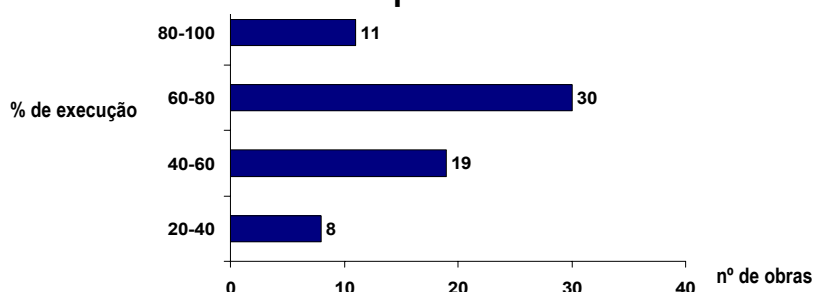
SANEAMENTO

RMs, Capitais e Municípios com Mais de 150 Mil Habitantes – Total

Previsão de conclusão das obras %



% de execução em 2010 das obras com conclusão pós-2010



16 obras sem previsão
R\$ 512,1 milhões
3% do valor total
3% do número de obras

SANEAMENTO

RMs, Capitais e Municípios com Mais de 150 Mil Habitantes – Total

Previsão de conclusão das obras

UF	Até dez/2010		Pós dez/2010	
	Qtde. Obras	% em rel. ao valor	Qtde. Obras	% em rel. ao valor
AC	10	100		
AL	6	100		
AM	3	100		
AP	5	100		
BA	28	100		
CE	15	70	5	30
DF	10	54	1	46
ES	21	100		
GO	19	100		
MA	8	100		
MG	65	100		
MS	9	100		
MT	13	100		
PA	17	100		
PB	8	100		
PE	24	84	2	16
PI	8	100		
PR	47	85	9	15
RJ	38	91	1	8
RN	21	100		
RO	4	100		
RR	3	100		
RS	28	84	7	15
SC	20	100		
SE	5	100		
SP	103	76	43	23
TO	3	100		
TOTAL	541	89	68	11

% de execução em 2010 das obras com conclusão pós-2010

UF	Quantidade de obras			
	entre 20% e 40%	entre 40% e 60%	entre 60% e 80%	Acima de 80%
CE		1	4	
DF		1		
PE			1	1
PR			4	5
RJ				1
RS			5	2
SP	8	17	16	2
TOTAL	8	19	30	11

HABITAÇÃO

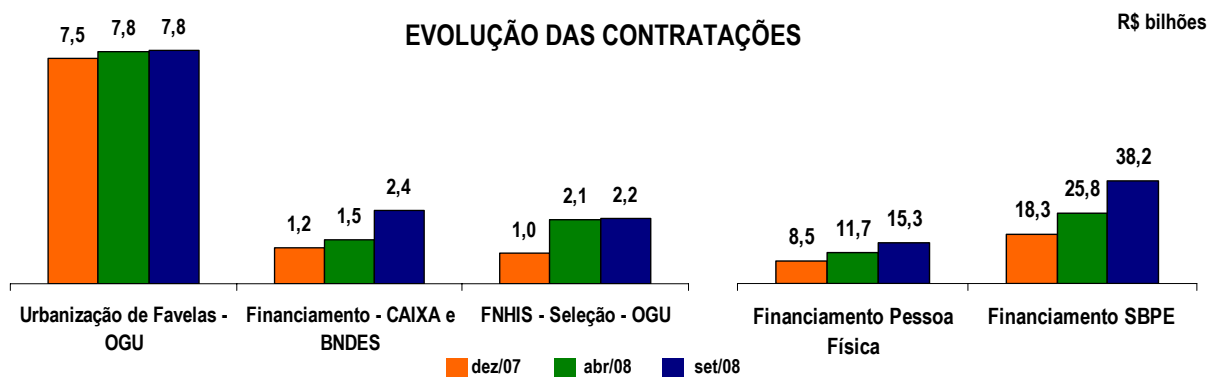
Resultados do 2º Quadrimestre 2008

HABITAÇÃO

Total dos investimentos selecionados: R\$ 67 bilhões

Total dos investimentos contratados: R\$ 65,9 bilhões

Investimentos	Contratado - R\$ milhões		
	Gov. Federal	Contrapartida	Total
Urbanização de Favelas - OGU	5.425,7	2.386,9	7.812,6
Financiamento - CAIXA e BNDES	2.014,5	416,7	2.431,1
FNHIS - Seleção - OGU	1.842,5	356,1	2.198,6
Financiamento Habitacional - Pessoa Física	15.300,0	0,0	15.300,0
Financiamento Habitacional - SBPE	38.175,9	0,0	38.175,9
TOTAL	62.758,6	3.159,7	65.918,3



HABITAÇÃO – URBANIZAÇÃO DE FAVELAS

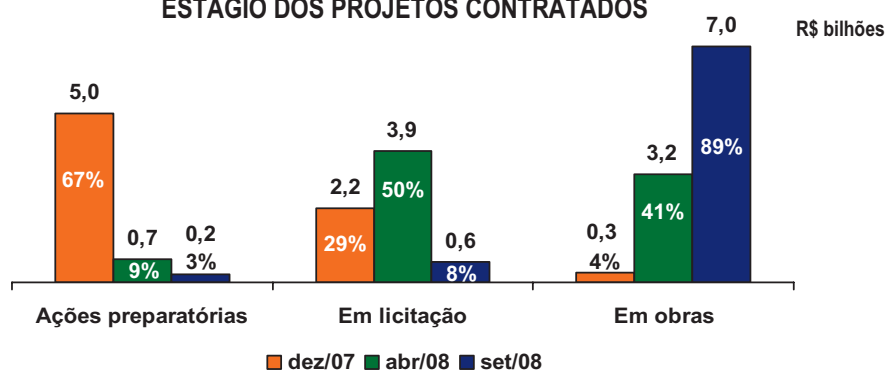
RMs, Capitais e Municípios com Mais de 150 Mil Habitantes – OGU

R\$ bilhões

SELECIONADO 2007-2010		CONTRATADO 2007-2008		% DE CONTRATAÇÃO
QTD	VALOR	QTD	VALOR	
167	7,83	166	7,81	99,7%

CONTRATADO		
TOTAL DO INVESTIMENTO CONTRATADO	VALOR DO REPASSE DA UNIÃO	CONTRAPARTIDA ESTADOS E MUNICÍPIOS
7,8	5,4	2,4

ESTÁGIO DOS PROJETOS CONTRATADOS



HABITAÇÃO – URBANIZAÇÃO DE FAVELAS

RMs, Capitais e Municípios com Mais de 150 Mil Habitantes – OGU

REGIÃO / UF	INVESTIMENTO R\$ milhões		
	Contratado	Em obras	% Em Obra
NORTE	552,3	489,8	88,7
AM	168,8	106,3	63,0
AP	25,8	25,8	100,0
PA	207,6	207,6	100,0
RO	95,3	95,3	100,0
TO	54,9	54,9	100,0
NORDESTE	1.809,3	1.663,9	92,0
AL	155,0	155,0	100,0
BA	273,5	255,6	93,4
CE	444,1	368,0	82,9
MA	326,3	326,3	100,0
PB	62,3	62,3	100,0
PE	382,0	330,6	86,6
PI	31,9	31,9	100,0
RN	86,7	86,7	100,0
SE	47,5	47,5	100,0
SUDESTE	4.521,4	3.989,2	88,2
ES	130,8	116,9	89,4
MG	672,9	634,5	94,3
RJ	1.147,5	1.060,0	92,4
SP	2.570,2	2.177,8	84,7
SUL	541,3	481,5	89,0
PR	238,8	179,0	75,0
RS	216,3	216,3	100,0
SC	86,2	86,2	100,0
CENTRO-OESTE	388,4	356,4	91,8
DF	127,1	121,2	95,4
GO	150,3	150,3	100,0
MS	84,9	84,9	100,0
MT	26,1	0,0	0,0
TOTAL BRASIL	7.812,6	6.980,8	89,4

HABITAÇÃO – URBANIZAÇÃO DE FAVELAS

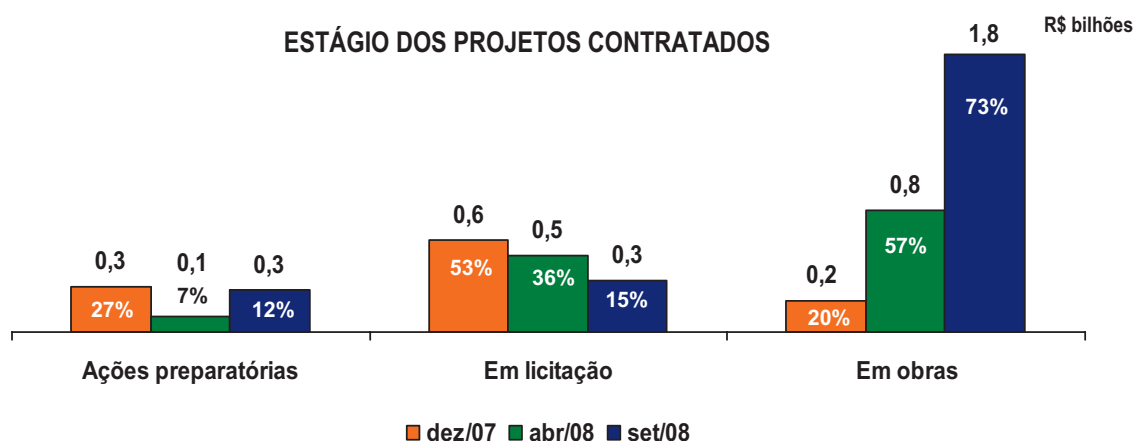
RMs, Capitais e Municípios com Mais de 150 Mil Habitantes – Financiamento

R\$ bilhões

SELECIONADO 2007-2010	PREVISTO 2007-2008	CONTRATADO 2007-2008	% CONTRATADO/ PREVISTO 2007-2008
3,49	2,40	2,43	101,3

CONTRATADO		
TOTAL DO INVESTIMENTO CONTRATADO	VALOR DO REPASSE DA UNIÃO	CONTRAPARTIDA ESTADOS E MUNICÍPIOS
2,43	2,01	0,42

ESTÁGIO DOS PROJETOS CONTRATADOS



HABITAÇÃO – URBANIZAÇÃO DE FAVELAS

RMs, Capitais e Municípios com Mais de 150 Mil Habitantes – Financiamento

REGIÃO / UF	INVESTIMENTO R\$ milhões		
	Contratado	Em obras	% Em Obras
NORTE	591,9	259,0	43,8
AC	32,9	0,0	0,0
AM	33,3	0,0	0,0
PA	237,9	237,9	100,0
RO	80,0	0,0	0,0
TO	207,9	21,1	10,2
NORDESTE	243,2	146,1	60,1
AL	13,2	0,0	0,0
BA	56,7	0,0	0,0
PB	25,4	25,4	100,0
PE	74,3	74,3	100,0
PI	53,2	46,4	87,3
SE	20,4	0,0	0,0
SUDESTE	1.155,5	987,3	85,4
ES	63,6	56,2	88,4
MG	591,6	591,6	100,0
RJ	355,8	195,0	54,8
SP	144,5	144,5	100,0
SUL	308,5	247,7	80,3
PR	131,8	73,8	56,0
RS	154,8	152,0	98,2
SC	21,9	21,9	100,0
CENTRO-OESTE	132,1	121,8	92,2
GO	64,4	64,1	99,6
MS	23,8	13,8	57,9
MT	44,0	44,0	100,1
TOTAL BRASIL	2.431,1	1.762,0	72,5

HABITAÇÃO

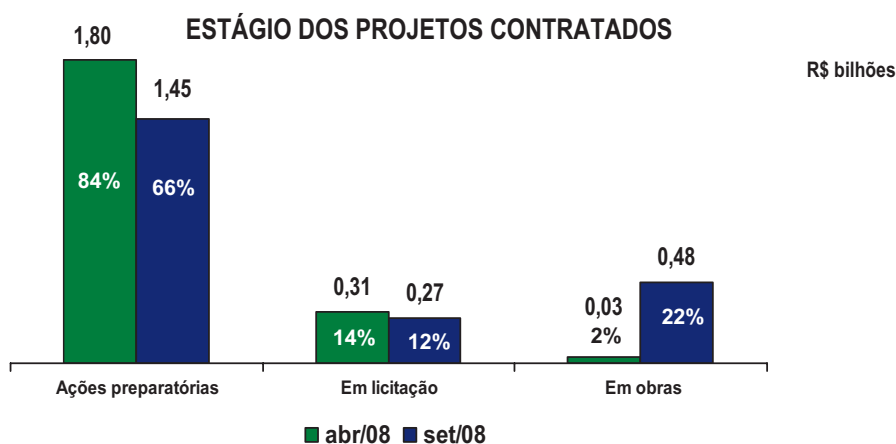
FNHIS 2007/2008 – OGU

3.048 contratos em 27 estados e 2.279 municípios

PREVISTO 2007-2008	SELECIONADO		CONTRATADO		% DE CONTRATAÇÃO
	QTD	VALOR	QTD	VALOR	
2,4	3.049	2,2	3.048	2,2	100%

R\$ bilhões

CONTRATADO		
TOTAL DO INVESTIMENTO CONTRATADO	VALOR DO REPASSE DA UNIÃO	CONTRAPARTIDA ESTADOS E MUNICÍPIOS
2,2	1,8	0,4



HABITAÇÃO

FNHIS 2007/2008 – OGU

REGIÃO / UF	INVESTIMENTO R\$ milhões		
	Contratado	Em obras	% Em Obras
NORTE	290,7	106,4	36,6
AC	16,6	7,5	45,1
AM	57,6	10,8	18,7
AP	15,2	0,0	0,0
PA	95,0	20,4	21,4
RO	41,6	25,6	61,5
RR	35,5	24,7	69,6
TO	29,3	17,4	59,5
NORDESTE	623,5	110,6	17,7
AL	39,9	5,1	12,9
BA	167,2	15,1	9,1
CE	106,6	19,6	18,3
MA	69,4	27,2	39,2
PB	47,8	10,4	21,7
PE	101,0	6,2	6,2
PI	29,2	6,4	21,9
RN	34,5	18,5	53,5
SE	27,9	2,1	7,5
SUDESTE	867,9	142,2	16,4
ES	35,1	2,5	7,2
MG	188,0	34,6	18,4
RJ	239,1	30,2	12,6
SP	405,7	74,8	18,4
SUL	246,1	52,6	21,4
PR	98,2	21,4	21,8
RS	97,7	25,0	25,6
SC	50,2	6,1	12,2
CENTRO-OESTE	170,4	71,7	42,1
DF	8,0	0,0	0,0
GO	77,1	18,5	24,0
MS	44,2	26,8	60,7
MT	41,0	26,3	64,2
BRASIL	2.198,6	483,4	22,0

HABITAÇÃO

Financiamento Habitacional – Pessoa Física

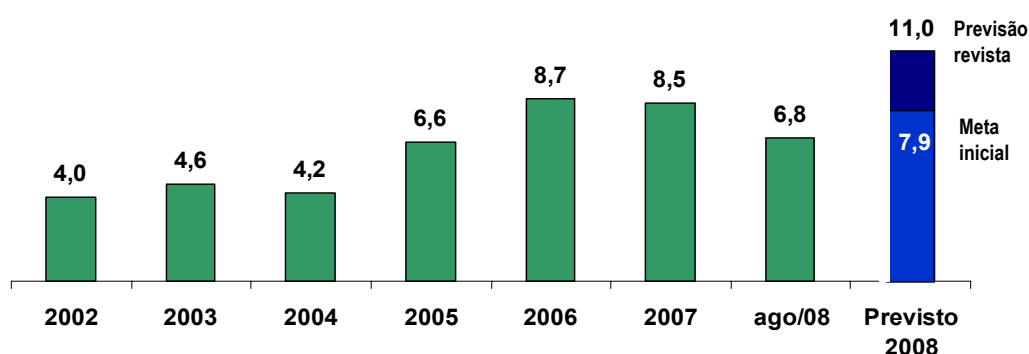
Aquisição, reforma ou construção de novas moradias

Mais de 543 mil famílias beneficiadas em todo o país

R\$ bilhões

PREVISTO 2007-2010	PREVISTO 2007-2008	CONTRATADO 2007-2008	% CONTRATADO/ PREVISTO 2007-2008
32,5	16,7	15,3	92%

EVOLUÇÃO DOS FINANCIAMENTOS – FAR/FGTS/SUBSÍDIOS/FDS – R\$ bilhões



HABITAÇÃO

Financiamento Habitacional – SBPE

Aquisição, reforma ou construção de novas moradias

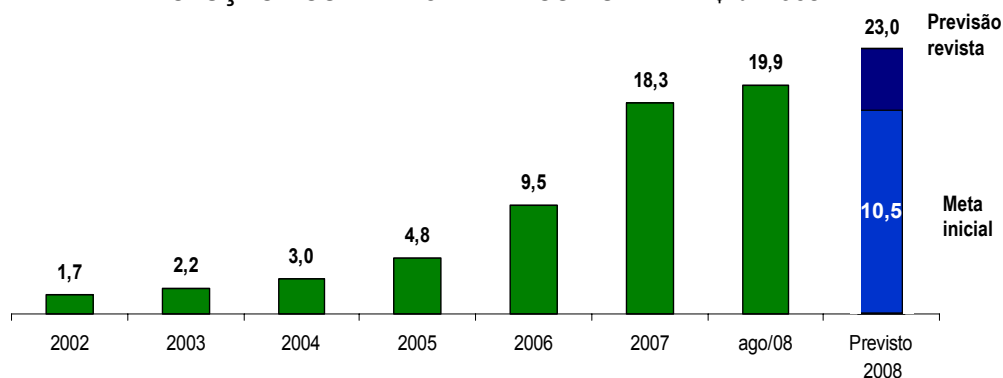
Contratados 82% mais do que os recursos previstos para 2007 e 2008

393 mil unidades habitacionais financiadas em todo o país

R\$ bilhões

PREVISTO 2007-2010	PREVISTO 2007-2008	CONTRATADO 2007-2008	% CONTRATADO/ PREVISTO 2007-2008
42,0	21,0	38,2	182%

EVOLUÇÃO DOS FINANCIAMENTOS – SBPE – R\$ bilhões



HABITAÇÃO

Ações Significativas

Billings Guarapiranga – São Paulo/SP
 Complexo do Alemão – Rio de Janeiro/RJ
 Bacia do Beberibe – Olinda, Camaragibe e Recife/PE
 Bacia do Maranguapinho – Fortaleza e Maracanaú/CE
 Margem Esquerda do Rio Anil – São Luís/MA
 Paraisópolis – São Paulo/SP
 Ribeirão Arrudas – Contagem e Belo Horizonte/MG
 Heliópolis – São Paulo/SP
 Pedreira Prado Lopes e Aglomerado Morro das Pedras – Belo Horizonte/MG
 Vale do Reginaldo – Maceió/AL
 Vila São José – Belo Horizonte/MG
 Conjunto Habitacional Bairro Sta. Maria Codipi – Teresina/PI
 Rocinha 2ª etapa – Rio de Janeiro/RJ
 Nossa Senhora da Apresentação – Natal/RN
 Colônia Juliano Moreira – Rio de Janeiro/RJ
 Falha Geológica 1ª e 2ª etapas – Salvador/BA
 Arroio Cadena e Vacacaí-Mirim – Santa Maria/RS
 Guarituba – Piraquara/PR
 Vila do Mar – Fortaleza/CE
 Vilas Dique e Nazaré – Porto Alegre/RS
 Estrutural Terracap – Brasília/DF
 Maciço do Morro da Cruz – Florianópolis/SC
 Provisão habitacional em áreas de risco – Palmas/TO
 Vila da Barca 3ª etapa – Belém/PA



Via Mangue – Recife/PE



BILLINGS-GUARAPIRANGA – SÃO PAULO/SP



Vista da Cidade Júlia

DESCRIÇÃO: Urbanização integrada de favelas nas represas Billings e Guarapiranga, em 45 áreas, com recuperação ambiental dos mananciais. Implantação de sistema de esgotamento sanitário elevatórias e coletores-tronco. Construção de 5.340 habitações e melhorias em 44.343 unidades

UF: SP META: 44,9 mil famílias beneficiadas

INVESTIMENTO PREVISTO 2007-2010: R\$ 868,7 milhões

EMPREENDEDOR: Governo do Estado de São Paulo – CDHU, SABESP e Prefeitura de São Paulo

CONTRATOS: OGU – R\$ 738,1 milhões

Financiamento – R\$ 130,6 milhões

RESULTADO

OGU

- Obras iniciadas – canteiro central e rede de esgoto da área da Chácara do Conde II

PROVIDÊNCIAS

OGU

- Execução de 7% de obras até 31/12/2008
- Entrega de projetos e documentação comprobatória de titularidade da próxima etapa até 31/10/2008
- Obtenção do licenciamento ambiental da próxima etapa até 31/10/2008

Financiamento

- Contratação da operação até 14/11/2008

Conclusão – 01/12/2011 | Execução até dez/2010 – 78%



COMPLEXO DO ALEMÃO – RIO DE JANEIRO/RJ



Obras no Complexo do Alemão

DESCRIÇÃO: Integração física e social de diversas comunidades por meio da ordenação urbanística do Complexo do Alemão, com obras de urbanização integrada, produção e melhorias habitacionais, implantação de teleférico integrado à malha de transportes urbanos e construção de equipamentos comunitários

UF: RJ META: 26,8 mil famílias beneficiadas
INVESTIMENTO PREVISTO 2007-2010: R\$ 601,7 milhões
EMPREENDEDOR: Governo do Estado e Prefeitura do Rio de Janeiro
CONTRATOS: Prefeitura do Rio de Janeiro – R\$ 106,7 milhões
Governo do Estado – R\$ 495 milhões

RESULTADOS

Prefeitura

- 6% de execução – projetos, serviços preliminares, redes de água e esgoto, pavimentação, sistema viário e drenagem

Estado

- Obras iniciadas na rua Canitar

PROVIDÊNCIAS

Prefeitura

- Execução de 25% das obras até 31/12/2008

Estado

- Execução de 15% das obras até 31/12/2008
- Apresentação da rerratificação do contrato de obras até 06/11/2008

Conclusão – 30/09/2010



BACIA DO BEBERIBE – OLINDA, CAMARAGIBE E RECIFE/PE



Obras no Canal da Malária

DESCRIÇÃO: Urbanização integrada da bacia do rio Beberibe com remoção de palafitas e construção de 5.070 unidades habitacionais

UF: PE META: 46,2 mil famílias beneficiadas
INVESTIMENTO PREVISTO 2007-2010: R\$ 497,2 milhões
EMPREENDEDOR: Governo do Estado e Prefeituras de Recife e Olinda

CONTRATOS: OGU – Governo do Estado – R\$ 210,8 milhões
Prefeitura de Recife – R\$ 148,6 milhões
Prefeitura de Olinda – R\$ 74,7 milhões
Financiamento – Governo do Estado – R\$ 63,1 milhões

RESULTADOS

Estado

- Obras iniciadas nas comunidades Azeitona, Peixinhos, Beberibe, Córrego do Sapo, Rio Pacas, Luizinápolis e UE 15
- Projeto de engenharia aprovado em 18/07/2008 para a comunidade Passarinho – UE 17

Prefeitura de Recife

- Obras iniciadas nas UEs 20 e 21

Prefeitura de Olinda

- Obras iniciadas no Jardim Brasil, Maruim e canal da Malária

PROVIDÊNCIAS – Estado

- Execução de 9% das obras até 31/12/2008
- Lançamento do edital de licitação, análise do projeto de engenharia e emissão da licença ambiental para Azeitona e Beberibe até 30/10/2008
- Obtenção de licença ambiental para córrego do Sapo até 30/10/2008
- Apresentação do projeto de engenharia e licitação da urbanização de Peixinhos até 10/11/2008
- Análise da licitação de Campo Grande até 10/11/2008
- Publicação do edital de licitação de Passarinho até 15/11/2008

BACIA DO BEBERIBE – OLINDA, CAMARAGIBE E RECIFE/PE

PROVIDÊNCIAS

Prefeitura de Recife

- Execução de 7% das obras até 31/12/2008
- Projeto de engenharia e da urbanização das unidades de esgotamento 03, 04, 08, 17 e 19 da bacia do Beberibe até 30/10/2008
- Análise da licitação das unidades de esgotamento 04, 08, 17 e 19 da bacia do Beberibe até 30/10/2008

Prefeitura de Olinda

- Execução de 32% das obras até 31/12/2008

Municípios	Conclusão	% Execução até dez/2010
Camaragibe	31/12/2009	100%
Recife	30/09/2010	100%
Olinda	30/03/2011	95%



BACIA DO MARANGUAPINHO FORTALEZA E MARACANAÚ/CE



Área de intervenção

DESCRIÇÃO: Urbanização integrada da bacia do Rio Maranguapinho, com remoção de moradias localizadas em áreas de risco de alagamento, construção de novas unidades habitacionais, dragagem do rio e construção de barragem de contenção de cheias
UF: CE META: 24,2 mil famílias beneficiadas
INVESTIMENTO PREVISTO 2007-2010: R\$ 314,9 milhões
EMPREENDEDOR: Governo do Estado do Ceará

RESULTADOS

Residencial Oscar Araripe

- Conclusão da comprovação de titularidade de área em 10/04/2008, licença de instalação em 15/01/2008 e diagnóstico socioeconômico das famílias em 11/04/2008
- Documentação jurídica da área apresentada em 10/04/2008
- Projeto de engenharia – 576 unidades habitacionais – aprovado em 28/08/2008

BACIA DO MARANGUAPINHO FORTALEZA E MARACANAÚ/CE

PROVIDÊNCIAS

- Execução de 5% das obras até 31/12/2008

Residencial Oscar Araripe

- Homologação da licitação da construção de unidades habitacionais até 30/10/2008
- Início de obras até 10/11/2008

Dragagem do Rio Maranguapinho

- Apresentação do Projeto de Engenharia até 30/10/2008
- Homologação da licitação até 27/02/2009
- Início das obras referentes à dragagem até 08/06/2009

Barragem do Rio Maranguapinho

- Atendimento das exigências jurídicas e homologação da licitação até 30/11/2008
- Emissão da licença ambiental até 30/12/2008
- Início das obras até 19/01/2009

Demais empreendimentos habitacionais

- Atendimento das exigências jurídicas e solução das pendências do projeto de engenharia até 31/12/2008
- Emissão da licença ambiental e homologação da licitação até 30/03/2009

Municípios	Conclusão	% Execução até dez/2010
Fortaleza	30/09/2010	100%
Maracanaú	30/05/2011	90%



MARGEM ESQUERDA DO RIO ANIL – SÃO LUÍS/MA



Conjunto habitacional Auvepar 03

DESCRIÇÃO: Urbanização integrada na margem esquerda do rio Anil, nos bairros Camboa, Liberdade, Fé em Deus, Irmãos Coragem, Apeadouro, Alemanha, Caratatiua, Vila Palmeira, Barreto, Radional, Santa Cruz e Vila Sésamo, com remanejamento de habitações precárias situadas em áreas de risco, melhorias habitacionais e implantação da Via de Contorno

UF: MA META: 13 mil famílias beneficiadas

INVESTIMENTO PREVISTO 2007-2010: R\$ 263 milhões

EMPREENDEDOR: Governo do Estado do Maranhão

RESULTADO

- Obras iniciadas – produção e melhorias de unidades habitacionais

PROVIDÊNCIAS

- Execução de 9% das obras até 31/12/2008
- Aprovação dos projetos de infra-estrutura de duas áreas de reassentamento até 31/10/2008
- Conclusão da licitação do conjunto habitacional 02 Alemanha e desapropriação da área até 10/11/2008
- Conclusão da licitação para melhorias habitacionais de 6.255 unidades até 10/12/2008

Conclusão – 31/05/2011	Execução até dez/2010 – 95%
------------------------	-----------------------------



PARAISÓPOLIS – SÃO PAULO/SP



Obras condomínio F

DESCRIÇÃO: Urbanização integrada da favela de Paraisópolis com produção de unidades habitacionais, construção de equipamentos comunitários, obras de contenção e recuperação ambiental

UF: SP META: 22,5 mil famílias beneficiadas

INVESTIMENTO PREVISTO 2007-2010: R\$ 252,9 milhões

EMPREENDEDOR: Governo do Estado de São Paulo e Prefeitura de São Paulo

CONTRATOS: Prefeitura de São Paulo – R\$ 172,9 milhões
Governo do Estado – R\$ 80 milhões

RESULTADOS

Estado

- Obra de terraplenagem iniciada

Prefeitura

- 7% de execução – fundação do condomínio F, drenagem e pavimentação das ruas Sebastião Francisco e das Goiabeiras, implantação da rede de água e pavimentação do Núcleo Antonico

PROVIDÊNCIAS

Estado

- Execução de 2% das obras até 31/12/2008
- Apresentação de projetos e comprovação de titularidade da área da próxima etapa até 10/11/2008

Prefeitura

- Execução de 18% das obras até 31/12/2008

Conclusão – 01/12/2010



RIBEIRÃO ARRUDAS – CONTAGEM E BELO HORIZONTE/MG



Obras no ribeirão Arrudas

DESCRIÇÃO: Requalificação urbana e ambiental do trecho de fundo de vale do Ribeirão Arrudas, em Belo Horizonte e Contagem, com construção de unidades habitacionais

UF: MG META: 13,9 mil famílias beneficiadas

INVESTIMENTO PREVISTO 2007-2011: R\$ 205,1 milhões

EMPREENDEDOR: Governo do Estado de Minas Gerais e Prefeituras de Contagem e Belo Horizonte

RESULTADO

- 4% de execução – desapropriação de terrenos, projetos, regularização fundiária, recuperação ambiental, demolições, remoções, serviços preliminares, terraplanagem, produção de unidades habitacionais

PROVIDÊNCIAS

- Execução de 23% das obras até 31/12/2008
- Aprovação dos projetos de pavimentação e de remanejamento de redes até 01/12/2008 e análise da licitação até 10/12/2008
- Aprovação do projeto de regularização fundiária até 30/03/2009
- Aprovação dos projetos dos viadutos, da recuperação ambiental e dos equipamentos comunitários até 15/06/2009 e análise da licitação até 15/08/2009

Conclusão – 31/12/2010



HELIÓPOLIS – SÃO PAULO/SP



Urbanização K2 – Rua Primavera

DESCRIÇÃO: Urbanização integrada da favela de Heliópolis com produção de unidades habitacionais, consolidação geotécnica e recuperação ambiental

UF: SP META: 15,1 mil famílias beneficiadas

INVESTIMENTO PREVISTO 2007-2010: R\$ 176,5 milhões

EMPREENDEDOR: Prefeitura de São Paulo

RESULTADO

- Obras iniciadas – serviços preliminares, drenagem pluvial, esgotamento sanitário nas áreas K1 e K2 e melhoria habitacional

PROVIDÊNCIAS

- Execução de 20% das obras até 31/12/2008
- Documentação comprobatória de titularidade da próxima etapa e apresentação de projetos até 31/10/2008

Conclusão – 31/01/2011



PEDREIRA PRADO LOPES E AGLOMERADO MORRO DAS PEDRAS – BELO HORIZONTE/MG



Obras Pedreira Prado Lopes

DESCRIÇÃO: Urbanização integrada da favela Pedreira Prado Lopes e do aglomerado Morro das Pedras com construção de unidades habitacionais

UF: MG META: 7 mil famílias beneficiadas

INVESTIMENTO PREVISTO 2007-2010: R\$ 162,3 milhões

EMPREENDEDOR: Prefeitura de Belo Horizonte

CONTRATOS: Financiamento FAT – 128,7 milhões

Financiamento FGTS – 33,6 milhões

RESULTADO

- 6% de execução – pavimentação, drenagem e redes de água e esgoto

PROVIDÊNCIA

- Execução de 17% de obras até 31/12/2008

Conclusão – 30/12/2010



VALE DO REGINALDO – MACEIÓ/AL



Construção das unidades habitacionais

DESCRIÇÃO: Urbanização Integrada do Vale do Reginaldo com remoção de palafitas e moradias localizadas nas áreas de risco de alagamento e construção de novas unidades habitacionais

UF: AL

META: 7 mil famílias beneficiadas

INVESTIMENTO PREVISTO 2007-2010: R\$ 120 milhões

EMPREENDEDOR: Governo do Estado de Alagoas e Prefeitura de Maceió

CONTRATOS: Estado de Alagoas – R\$ 60 milhões

Prefeitura de Maceió – R\$ 60 milhões

RESULTADOS

Estado

- 5% de execução – infra-estrutura das unidades habitacionais

Prefeitura

- 2% de execução – rede coletora de esgotos
- Apresentado projeto de Regularização Fundiária

PROVIDÊNCIAS

Estado

- Execução de 20% das obras até 31/12/2008
- Início da construção dos equipamentos comunitários em 22/12/2008

Prefeitura

- Execução de 20% das obras até 31/12/2008
- Início de obras de infra-estrutura na próxima área de reassentamento até 19/12/2008

Conclusão – 30/05/2010



VILA SÃO JOSÉ – BELO HORIZONTE/MG



Vista geral das obras na vila São José

DESCRIÇÃO: Urbanização integrada e provisão habitacional para reassentamento de famílias residentes em áreas sujeitas a inundações, recuperação ambiental de fundo de vale e implantação de sistemas de esgotamento sanitário

UF: MG

META: 5,7 mil famílias beneficiadas

INVESTIMENTO PREVISTO 2007-2010: R\$ 115 milhões

EMPREENDEDOR: Prefeitura de Belo Horizonte

RESULTADO

- 9% de execução – urbanização e produção de unidades habitacionais

PROVIDÊNCIA

- Execução de 25% das obras até 31/12/2008

Conclusão – 01/05/2010



CONJUNTO HABITACIONAL NO BAIRRO SANTA MARIA CODIPI – TERESINA/PI



Vista do local de implantação

DESCRIÇÃO: Construção de conjunto habitacional Jacinta Andrade no bairro Santa Maria Codipi, com implantação de rede de abastecimento de água, energia elétrica e iluminação pública, sistema viário e equipamentos comunitários

UF: PI META: 4,3 mil famílias beneficiadas
INVESTIMENTO PREVISTO 2007-2010: R\$ 112 milhões
EMPREENDEDOR: Governo do Estado do Piauí

RESULTADO

- Contratação do financiamento em 03/10/2008

PROVIDÊNCIAS

- Complementação dos projetos de engenharia até 03/11/2008
- Início de obras até 01/12/2008

Conclusão – 30/09/2010



ROCINHA 2ª ETAPA – RIO DE JANEIRO/RJ



Obras na Rocinha

DESCRIÇÃO: 2ª etapa da urbanização integrada da comunidade da Rocinha, com recuperação ambiental e construção de unidades habitacionais e equipamentos comunitários

UF: RJ META: 30 mil famílias beneficiadas
INVESTIMENTO PREVISTO 2007-2010: R\$ 110 milhões
EMPREENDEDOR: Governo do Estado do Rio de Janeiro

RESULTADO

- Início das etapas de desapropriação de terreno, trabalho social e regularização fundiária

PROVIDÊNCIAS

- Execução de 14% das obras até 31/12/2008
- Concessão de licenças de obras pela prefeitura até 30/10/2008

Conclusão – 30/09/2010



NOSSA SENHORA DA APRESENTAÇÃO – NATAL/RN



Execução da calçada de contorno

DESCRIÇÃO: Urbanização integrada no bairro Nossa Senhora da Apresentação, envolvendo esgotamento sanitário, drenagem, pavimentação e regularização fundiária

UF: RN META: 22 mil famílias beneficiadas
INVESTIMENTO PREVISTO 2007-2010: R\$ 108,3 milhões
EMPREENDEDOR: Prefeitura de Natal
CONTRATOS: OGU – R\$ 60,4 milhões
 Financiamento – R\$ 47,9 milhões

RESULTADOS

OGU

- 32% de execução – drenagem e pavimentação nos bairros Jardim Primavera, Parque dos Coqueiros e Jardim Progresso
- Financiamento
- 43% de execução – ampliação de galeria da lagoa José Sarney, escavação parcial de túnel para interligação de lagoas de infiltração, pavimentação e etapas preliminares do plano diretor de drenagem

PROVIDÊNCIAS

OGU

- Execução de 42% das obras até 31/12/008
- Apresentação do termo de viabilidade da concessionária de saneamento até 30/10/2008
- Apresentação da documentação comprobatória de titularidade da área onde serão construídas as unidades habitacionais e os equipamentos comunitários até 30/11/2008

Financiamento

- Execução de 100% das obras até 31/12/2008

Conclusão – 31/12/2009



COLÔNIA JULIANO MOREIRA – RIO DE JANEIRO/RJ



Cerca de proteção à área de preservação permanente

DESCRIÇÃO: Urbanização integrada das favelas existentes na Colônia, além da construção de vila para idosos, restauração do conjunto histórico do aqueduto e implantação do museu com acervo de Bispo do Rosário

UF: RJ META: 6,2 mil famílias beneficiadas
INVESTIMENTO PREVISTO 2007-2010: R\$ 100 milhões
EMPREENDEDOR: Prefeitura do Rio de Janeiro

RESULTADO

- Obras iniciadas – cercamento da área de preservação permanente

PROVIDÊNCIAS

- Execução de 20% das obras até 31/12/2008
- Início das ações na Comunidade Entre Rios – regularização fundiária, melhorias em creche, execução de 18 unidades habitacionais até 02/04/2009
- Complementação de obras de urbanização – sistemas de abastecimento de água, esgotamento sanitário, viário, drenagem, coleta de lixo, iluminação pública, áreas de lazer e paisagismo até 30/04/2009

Conclusão – 31/12/2010



FALHA GEOLÓGICA – 1ª E 2ª ETAPAS – SALVADOR/BA



Restauração de casarão no centro histórico de Salvador

DESCRIÇÃO: Recuperação e reconstrução de casarões em ruínas, tombados pelo patrimônio histórico, com risco de desabamento, que serão convertidos em habitações no Centro Histórico e urbanização integrada do subúrbio ferroviário

UF: BA META: 11,2 mil famílias beneficiadas
INVESTIMENTO PREVISTO 2007-2010: R\$ 99,6 milhões
EMPREENDEDOR: Governo do Estado da Bahia
CONTRATOS: OGU – R\$ 42,9 milhões
Financiamento – R\$ 56,7 milhões

RESULTADOS

OGU

- Obras iniciadas – Demolição, expurgo e fundação dos casarões 12, 14, 16, 18
- Levantamento arqueológico concluído

Financiamento

- Contratado em 18/06/2008

PROVIDÊNCIAS

OGU

- Execução de 3% das obras até 31/12/2008
- Apresentação dos projetos de engenharia até 30/10/2008 e publicação do edital de licitação do Alto do Bom Viver até 10/12/2008

Financiamento

- Abertura de propostas da licitação e atendimento de exigências do projeto de engenharia das obras do Costa Azul e do Alto de Ondina até 30/10/2008
- Início de obra até 30/11/2008

Conclusão – 30/09/2010



ARROIO CADENA E VACACAÍ-MIRIM – SANTA MARIA/RS



Unidades habitacionais no loteamento Cipriano Rocha

DESCRIÇÃO: Urbanização integrada com reassentamento de famílias residentes em áreas de risco – inundação e contaminação

UF: RS META: 7,8 mil famílias beneficiadas
INVESTIMENTO PREVISTO 2007-2010: R\$ 98,8 milhões
EMPREENDEDOR: Prefeitura de Santa Maria
CONTRATOS: OGU – R\$ 73,8 milhões
Financiamento – R\$ 25 milhões

RESULTADOS

OGU

- 21% de execução – pavimentação, rede esgoto e drenagem executados no loteamento Cipriano Rocha

Financiamento

- Obras iniciadas – Vilas Esperança, Urlândia e Santos

PROVIDÊNCIAS

OGU

- Execução de 79% das obras até 31/12/2008
- Complementação dos projetos da Av. Dom Ivo e do loteamento PAC 3 até 31/10/2008

Financiamento

- Execução de 12% das obras até 31/12/2008

Conclusão – 01/05/2012 Execução até dez/2010 – 75%



GUARITUBA – PIRAQUARA/PR



Obras em Guarituba

DESCRIÇÃO: Urbanização integrada da favela Guarituba, com reassentamento de famílias que vivem em áreas de risco ou de preservação ambiental

UF: PR META: 8,9 mil famílias beneficiadas
INVESTIMENTO PREVISTO 2007-2010: R\$ 91,8 milhões
EMPREENDEDOR: Governo do Estado do Paraná

RESULTADOS

- 3% de execução – pavimentação e drenagem
- Obtenção da titularidade da área de reassentamento em 11/08/2008

PROVIDÊNCIAS

- Execução de 5% das obras até 31/12/2008
- Publicação do edital de licitação das unidades habitacionais até 30/10/2008
- Análise da licitação da drenagem até 10/11/2008

Conclusão – 30/09/2010



VILA DO MAR – FORTALEZA/CE



Obras na área de reassentamento

DESCRIÇÃO: Urbanização integrada e melhorias habitacionais da Vila do Mar, com reassentamento das famílias que vivem em área de risco

UF: CE META: 4,4 mil famílias beneficiadas
INVESTIMENTO PREVISTO 2007-2010: R\$ 90 milhões
EMPREENDEDOR: Prefeitura de Fortaleza

RESULTADOS

- 4% de execução – Limpeza do terreno e início da terraplanagem das áreas de reassentamento
- Licença ambiental obtida em 20/08/2008
- Homologação da licitação da urbanização da orla em 19/09/2008

PROVIDÊNCIAS

- Execução de 25% das obras até 31/12/2008
- Complementação do projeto de engenharia das áreas de reassentamento até 20/11/2008
- Apresentação das matrículas atualizadas das áreas de reassentamento até 30/11/2008

Conclusão – 30/09/2010



VILAS DIQUE E NAZARÉ – PORTO ALEGRE/RS



Obras de infra-estrutura em Vila Dique

DESCRIÇÃO: Construção de novas unidades habitacionais para reassentamento das favelas Vila Dique e Nazaré para permitir ampliação do aeroporto Salgado Filho

UF: RS META: 2,7 mil famílias beneficiadas
INVESTIMENTO PREVISTO 2007-2010: R\$ 81,6 milhões
EMPREENDEDOR: Prefeitura de Porto Alegre
CONTRATOS: OGU – R\$ 48,1 milhões
Financiamento – R\$ 33,5 milhões

RESULTADOS

OGU

- 24% de execução na Vila Dique

Financiamento

- Aprovação do estudo preliminar do projeto urbanístico da Vila Nazaré em 25/08/2008

PROVIDÊNCIAS

OGU

- Execução de 40% das obras até 31/12/2008
- Publicação do edital da nova licitação das unidades habitacionais até 30/11/2008

Financiamento

- Contratação da operação até 30/01/2009
- Apresentação de projetos de engenharia, licenciamento ambiental e documentação comprobatória de titularidade da área até 01/03/2009



Conclusão – 03/11/2010

ESTRUTURAL TERRACAP – BRASÍLIA/DF



DESCRIÇÃO: Urbanização de favelas da vila Estrutural com reassentamento de população residente em área de lixões e áreas de risco

UF: DF META: 9,4 mil famílias beneficiadas
INVESTIMENTO PREVISTO 2007-2010: R\$ 73 milhões
EMPREENDEDOR: Governo do Distrito Federal

RESULTADOS

- Obras iniciadas em 06/06/2008 – estações elevatórias e linhas de recalque do sistema de esgotamento sanitário
- Conclusão da licitação das redes coletoras em 20/06/2008 e da rede de abastecimento de água em 14/10/2008

PROVIDÊNCIAS

- Execução de 24% das obras até 31/12/2008
- Lançamento do edital de licitação dos equipamentos comunitários até 31/10/2008



Conclusão – 30/06/2010

MACIÇO MORRO DA CRUZ – FLORIANÓPOLIS/SC



Obras de contenção no Morro da Cruz

DESCRIÇÃO: Urbanização integrada do maciço do Morro da Cruz, envolvendo 16 comunidades e reassentamento de 438 famílias em área de risco e melhorias em 414 unidades habitacionais. As obras incluem a implantação de parque, transporte vertical e recuperação ambiental

UF: SC META: 5,7 mil famílias beneficiadas
INVESTIMENTO PREVISTO 2007-2010: R\$ 54,7 milhões
EMPREENDEDOR: Prefeitura de Florianópolis

RESULTADO

- Obras iniciadas em 15/09/2008 – rede de água e rede de esgoto nas comunidades Caieira e Serrinha

PROVIDÊNCIAS

- Execução de 6% das obras até 31/12/2008
- Apresentação da documentação comprobatória de titularidade da área para produção de moradia, módulos hidráulico-sanitários e indenização de benfeitorias até 30/10/2008
- Complementação dos projetos de engenharia relativos ao conjunto habitacional até 30/10/2008
- Conclusão da licitação da infra-estrutura sanitária até 30/11/2008
- Licença ambiental e complementação da documentação de engenharia do transporte vertical até 30/12/2008
- Publicação do edital da energia elétrica e iluminação pública até 15/01/2009

Conclusão – 30/09/2010



PROVISÃO HABITACIONAL EM ÁREAS DE RISCO ALMAS/TO



Vista da área de implantação do conjunto habitacional

DESCRIÇÃO: Produção de conjuntos habitacionais, dotados de infra-estrutura de água, esgoto e energia para famílias moradoras em áreas de risco

UF: TO META: 1,5 mil famílias beneficiadas
INVESTIMENTO PREVISTO 2007-2010: R\$ 51,7 milhões
EMPREENDEDOR: Governo do Estado de Tocantins

PROVIDÊNCIAS

- Início de obras até 15/12/2008
- Análise do processo licitatório e republicação do edital de licitação – infra-estrutura até 04/11/2008 e unidades habitacionais até 30/11/2008

Conclusão – 30/09/2010



VILA DA BARCA – 3ª ETAPA – BELÉM/PA



Urbanização na favela Vila da Barca

DESCRIÇÃO: 3ª etapa da urbanização integrada da favela Vila da Barca com remoção de palafitas e moradias localizadas nas áreas de risco de alagamento e construção de novas unidades habitacionais

UF: PA META: 2,6 mil famílias beneficiadas
INVESTIMENTO PREVISTO 2007-2010: R\$ 44 milhões
EMPREENDEDOR: Prefeitura de Belém

RESULTADO

- Obras iniciadas em 02/09/2008 – serviços preliminares e terraplanagem

PROVIDÊNCIA

- Execução de 15% das obras até 31/12/2008

Conclusão – 30/09/2010



VIA MANGUE – RECIFE/PE



Traçado da via e áreas com população a ser relocada

DESCRIÇÃO: Urbanização integrada, saneamento ambiental e construção de moradias para as comunidades Bode, Encanta Moça, Jardim Beira Rio, Pantanal, Paraíso e Xuxa, aliados a investimentos em mobilidade urbana

UF: PE META: 15,4 mil famílias beneficiadas
INVESTIMENTO PREVISTO 2007-2010: R\$ 165 milhões
EMPREENDEDOR: Prefeitura do Recife
CONTRATOS: OGU – R\$ 39 milhões

Financiamento – R\$ 126 milhões

RESULTADOS

OGU

- Obras iniciadas em 06/08/2008 – serviços preliminares

Financiamento

- Contratação do componente saneamento em 24/06/2008

RESTRIÇÃO

- Atraso no licenciamento ambiental para contratação do componente viário

PROVIDÊNCIAS

OGU

- Execução de 4% das obras até 31/12/2008
- Conclusão dos projetos de engenharia e obtenção do licenciamento para a produção de 192 UH do conjunto Via Mangue I até 30/11/2008
- Conclusão dos projetos de engenharia e obtenção de licenciamento para a produção de 448 UH do conjunto Via Mangue II até 30/01/2009

Financiamento

- Previsão de início de obras do componente saneamento até 31/12/2008
- Obtenção da licença ambiental do componente viário até 30/03/2009
- Previsão de contratação do componente viário até 30/04/2009

Conclusão – 31/12/2011

Execução até dez/2010 – 85%



SANEAMENTO

Resultados do 2º Quadrimestre 2008

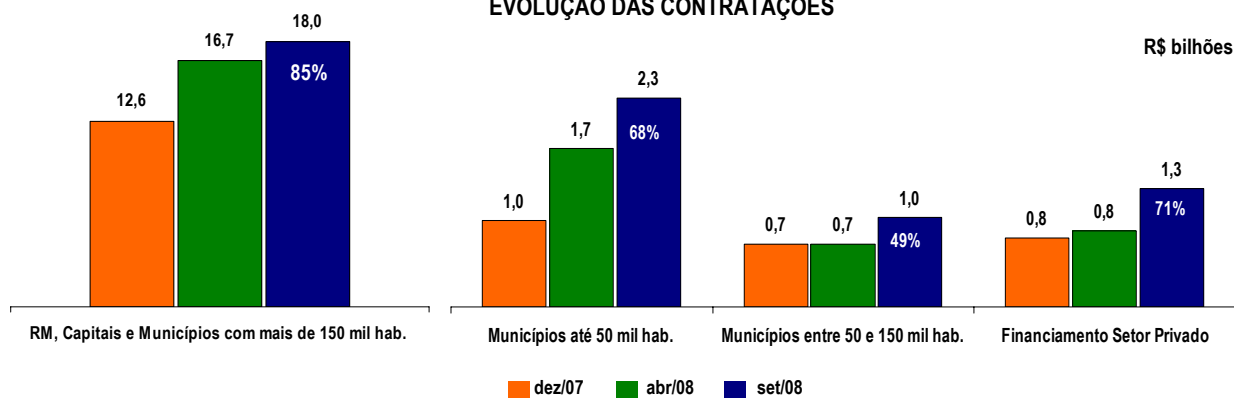
SANEAMENTO

Total dos investimentos selecionados – R\$ 28,1 bilhões

Total dos investimentos contratados – R\$ 22,6 bilhões

Investimentos	Contratado - R\$ bilhões		
	Governo Federal	Contrapartida	Total
RM, Capitais e Municípios com mais de 150 mil hab.	14,3	3,7	18,0
Municípios entre 50 e 150 mil hab.	0,8	0,2	1,0
Municípios até 50 mil habitantes	2,2	0,1	2,3
Financiamento Setor Privado, Operações de Mercado e SPE	1,0	0,3	1,3
TOTAL	18,3	4,3	22,6

EVOLUÇÃO DAS CONTRATAÇÕES



SANEAMENTO

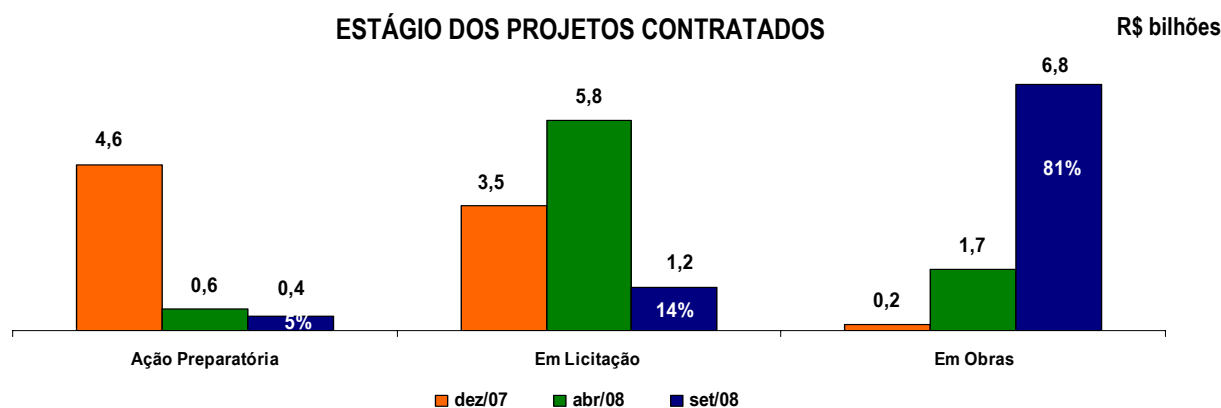
RMs, Capitais e Municípios com Mais de 150 Mil Habitantes – OGU

R\$ bilhões

SELECIONADO 2007-2010		CONTRATADO 2007-2008		% DE CONTRATAÇÃO
QTD	VALOR	QTD	VALOR	
525	8,7	414	8,4	96%

CONTRATADO		
TOTAL DO INVESTIMENTO CONTRATADO	VALOR DO REPASSE DA UNIÃO	CONTRAPARTIDA ESTADOS E MUNICÍPIOS
8,4	6,8	1,6

ESTÁGIO DOS PROJETOS CONTRATADOS



SANEAMENTO

RMs, Capitais e Municípios com Mais de 150 Mil Habitantes – OGU

REGIÃO / UF	INVESTIMENTO R\$ milhões		
	Contratado	Em Obras	% Em obras
NORTE	759,0	747,7	98,5
AC	194,0	194,0	100,0
AM	-	-	-
AP	120,0	120,0	100,0
PA	258,7	258,7	100,0
RO	132,5	121,3	91,5
RR	40,8	40,8	100,0
TO	12,9	12,9	100,0
NORDESTE	2.999,5	2.183,7	72,8
AL	159,0	84,5	53,1
BA	776,0	665,2	85,7
CE	423,4	174,7	41,3
MA	259,7	259,7	100,0
PB	272,8	243,3	89,2
PE	518,0	371,5	71,7
PI	199,3	199,3	100,0
RN	170,4	49,8	29,2
SE	220,8	135,8	61,5
SUDESTE	3.114,3	2.624,3	84,3
ES	105,7	77,0	72,8
MG	245,1	170,6	69,6
RJ	1.616,1	1.388,5	85,9
SP	1.147,4	988,2	86,1
SUL	544,5	530,3	97,4
PR	103,2	101,9	98,7
RS	340,4	328,4	96,5
SC	100,9	100,1	99,2
CENTRO-OESTE	965,5	663,9	68,8
DF	3,9	-	0,0
GO	455,6	260,8	57,2
MS	193,7	193,7	100,0
MT	312,4	209,4	67,0
TOTAL BRASIL	8.382,8	6.749,9	80,5

SANEAMENTO

RMs, Capitais e Municípios com Mais de 150 Mil Habitantes – Financiamento

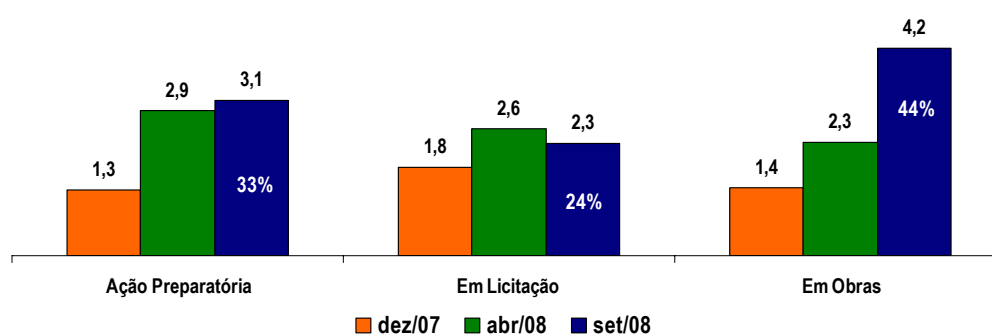
R\$ bilhões

SELECIONADO 2007-2010		CONTRATADO 2007-2008		% DE CONTRATAÇÃO	EM CONTRATAÇÃO	
QTD	VALOR	QTD	VALOR		QTD	VALOR
915	12,4	613	9,6	78%	302	2,8

CONTRATADO		
TOTAL DO INVESTIMENTO CONTRATADO	VALOR DO REPASSE DA UNIÃO	CONTRAPARTIDA ESTADOS E MUNICÍPIOS
9,6	7,5	2,1

ESTÁGIO DOS PROJETOS CONTRATADOS

R\$ bilhões



* Não inclui operações de mercado

SANEAMENTO

RMs, Capitais e Municípios com Mais de 150 Mil Habitantes – Financiamento

REGIÃO / UF	INVESTIMENTO R\$ milhões		
	Contratado	Em Obras	% Em obras
NORTE	1.131,4	572,9	50,6
AC	107,6	40,1	37,2
AM	487,6	180,0	36,9
AP	-	0,0	-
PA	300,4	297,1	98,9
RO	0,0	0,0	-
RR	180,0	0,0	0,0
TO	55,8	55,8	100,0
NORDESTE	1.077,4	528,2	49,0
AL	-	0,0	-
BA	205,6	94,8	46,1
CE	123,0	0,0	0,0
MA	0,0	0,0	-
PB	-	0,0	-
PE	210,4	140,4	66,7
PI	64,2	64,2	100,0
RN	359,1	228,9	63,7
SE	115,0	0,0	0,0
SUDESTE	5.104,1	1.834,1	35,9
ES	397,8	199,3	50,1
MG	1.499,6	597,7	39,9
RJ	88,7	13,8	15,6
SP	3.118,0	1.023,2	32,8
SUL	1.829,2	1.079,9	59,0
PR	686,8	444,2	64,7
RS	795,6	386,4	48,6
SC	346,9	249,4	71,9
CENTRO-OESTE	464,4	186,4	40,1
DF	236,9	63,5	26,8
GO	0,0	0,0	-
MS	66,1	31,1	47,0
MT	161,4	91,9	56,9
TOTAL BRASIL	9.606,5	4.201,6	43,7

* Não inclui operações de mercado

SANEAMENTO

Municípios entre 50 e 150 Mil Habitantes – OGU

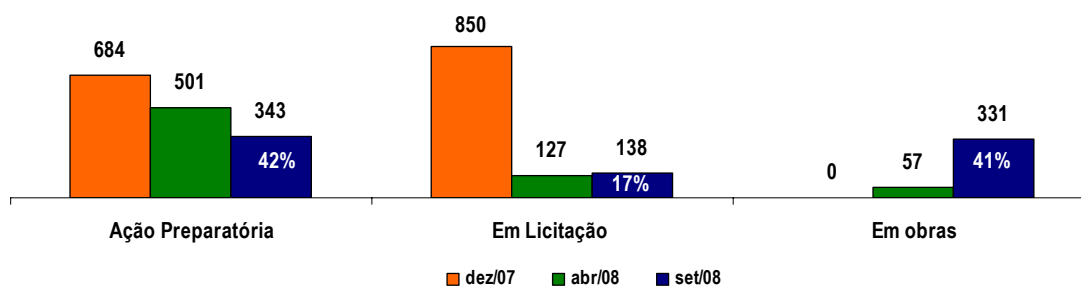
R\$ milhões

SELECIONADO 2007-2010		CONTRATADO 2007-2008		% DE CONTRATAÇÃO
QTD	VALOR	QTD	VALOR	
127	869,0	117	813,0	94%

CONTRATADO		
TOTAL DO INVESTIMENTO CONTRATADO	VALOR DO REPASSE DA UNIÃO	CONTRAPARTIDA ESTADOS E MUNICÍPIOS
813,0	678,6	134,4

ESTÁGIO DAS CONTRATAÇÕES

R\$ milhões



SANEAMENTO

Municípios entre 50 e 150 Mil Habitantes – OGU

REGIÃO / UF	INVESTIMENTO R\$ milhões		
	Contratado	Em Obras	% Em obras
NORTE	141,3	10,8	7,6
AC	7,0	0,0	0,0
AM	23,3	7,2	30,9
AP	10,5	0,0	0,0
PA	74,8	3,6	4,8
RO	25,8	0,0	0,0
NORDESTE	474,0	296,4	62,5
AL	13,8	0,0	0,0
BA	220,0	172,2	78,2
CE	116,8	72,1	61,8
MA	52,9	14,5	27,4
PB	23,2	0,0	0,0
PE	17,9	12,6	70,3
PI	18,4	18,4	100,0
RN	0,0	0,0	0,0
SE	10,9	6,7	60,9
SUDESTE	83,0	0,0	0,0
MG	41,5	0,0	0,0
RJ	41,5	0,0	0,0
SUL	78,4	5,7	7,3
PR	8,0	5,7	70,7
RS	43,0	0,0	0,0
SC	27,3	0,0	0,0
CENTRO-OESTE	36,3	18,5	50,8
GO	9,9	0,0	0,0
MS	26,4	18,5	70,0
TOTAL BRASIL	813,0	331,3	40,8

SANEAMENTO

Municípios entre 50 e 150 Mil Habitantes – Financiamento

R\$ milhões

SELECIONADO 2007-2010		CONTRATADO 2007-2008		% DE CONTRATAÇÃO
QTD	VALOR	QTD	VALOR	
193	1.109,2	36	200,4	18%

CONTRATADO		
TOTAL DO INVESTIMENTO CONTRATADO	VALOR DO REPASSE DA UNIÃO	CONTRAPARTIDA ESTADOS E MUNICÍPIOS
200,4	158,9	41,4

ESTÁGIO DAS CONTRATAÇÕES

R\$ milhões



SANEAMENTO

Municípios entre 50 e 150 Mil Habitantes – Financiamento

REGIÃO / UF	INVESTIMENTO R\$ milhões		
	Contratado	Em Obras	% Em obras
NORTE	15,9	0,0	0,0
AC	15,9	0,0	0,0
AM	0,0	0,0	-
AP	0,0	0,0	-
PA	0,0	0,0	-
RO	0,0	0,0	-
NORDESTE	24,3	0,0	0,0
AL	0,0	0,0	-
BA	0,0	0,0	-
CE	10,0	0,0	0,0
MA	0,0	0,0	-
PE	0,0	0,0	-
PI	0,0	0,0	-
RN	14,3	0,0	0,0
SE	0,0	0,0	-
SUDESTE	67,1	2,2	3,3
ES	5,2	0,0	0,0
MG	47,6	0,0	0,0
RJ	0,0	0,0	-
SP	14,3	2,2	15,3
SUL	76,2	46,4	60,9
PR	0,0	0,0	-
RS	1,6	0,0	0,0
SC	74,5	46,4	62,2
CENTRO-OESTE	16,9	0,0	0,0
GO	10,3	0,0	0,0
MS	6,6	0,0	0,0
TOTAL BRASIL	200,4	48,6	24,2

SANEAMENTO

Pequenos Municípios e Áreas Especiais – Funasa

R\$ milhões

META 2007-2010	META 2007-2008	SELECIONADO 2007-2008	CONTRATADO 2007-2008	% CONTRATADO/ META 2007-2008
4.000,0	1.959,8	3.281,1	2.157,7	110%

Contratações por eixo de ação

R\$ milhões

Eixos de Ação	Nº Municípios	Valor Contratado*
Áreas Indígenas	218	43,2
Áreas Quilombolas	56	31,3
Combate à Malária	29	108,8
Combate à Doença de Chagas	313	111,6
Água, Esgoto, Melhorias Sanitárias e Resíduos	710	1.789,4
Saneamento Rural	191	53,9
Saneamento em Escolas	97	12,9
Controle da Qualidade da Água	85	6,7
TOTAL		2.157,7

* Não inclui contrapartida de estados e municípios

SANEAMENTO

Setor Privado, Operações de Mercado e SPE – Financiamento

R\$ milhões

PREVISTO 2007-2008	CONTRATADO ATÉ SETEMBRO/2008	PREVISÃO DE CONTRATAÇÃO ATÉ DEZEMBRO/2008
4.800,00	1.346,70	2.224,40

R\$ milhões

TOTAL DO INVESTIMENTO CONTRATADO ATÉ 30/09/2008	VALOR DO EMPRÉSTIMO	CONTRAPARTIDA
1.346,70	1.036,90	309,80

SANEAMENTO

Ações Significativas

Saneamento integrado

- Complexo de Mangueiros/RJ
- Igarapé do Mindu/AM
- Campinas/SP
- Ananindeua/PA
- Vitória/ES



Abastecimento de água

- Manaus/AM
- João Pessoa/PB
- Salvador/BA
- Macapá/AP



Despoluição

- Rios dos Sinos, Guaíba e Gravataí/RS
- Baía de Todos os Santos/BA



- Corumbá Sul/DF/GO
- Boa Vista/RR



Esgotamento sanitário

- Baixada Santista/SP
- RM de Belo Horizonte/MG
- Fortaleza/CE
- Cuiabá/MT
- Guarulhos/SP
- Corumbá/MS



Drenagem urbana

- Baixada Fluminense/RJ



- Aracaju e Barra dos Coqueiros/SE
- Rio Branco/AC



- Porto Velho/RO



COMPLEXO DE MANGUEINHOS/RJ



Complexo de Mangueiros – bairro João Goulard

DESCRIÇÃO: Saneamento integrado e urbanização de assentamentos precários no Complexo Mangueiros. Implantação de rede de abastecimento de água, rede coletora e ligações domiciliares de esgoto, drenagem de águas pluviais, sistema viário, construção de equipamentos públicos e de 1.944 unidades habitacionais para reassentamento de população residente em área de risco

UF: RJ

META: 12 mil famílias beneficiadas

INVESTIMENTO PREVISTO 2007-2010: R\$ 358,7 milhões – OGU

EXECUTORES: Governo do Estado do Rio de Janeiro e Prefeitura do Rio de Janeiro

RESULTADOS

Estado

- 4% de execução

Prefeitura

- 12% de execução

Executor	Investimento R\$ milhões
Estado	265,4
Prefeitura	93,3

PROVIDÊNCIAS

- Execução de 21% das obras até 31/12/2008

Estado

- Regularização do projeto de engenharia junto à prefeitura até 31/10/2008

Prefeitura

- Conclusão do projeto de engenharia de Mandela até 31/10/2008

Conclusão – 30/09/2008



URBANIZAÇÃO DO IGARAPÉ DO MINDU/AM



Centro de Vigilância Ambiental

DESCRIÇÃO: Macro drenagem e urbanização do igarapé do Mindu para controle de enchentes, incluindo a recuperação ambiental e o reassentamento de população ribeirinha

UF: AM

META: 48 mil famílias beneficiadas

INVESTIMENTO PREVISTO 2007-2010: R\$ 120 milhões – Financiamento

EXECUTOR: Prefeitura de Manaus

RESULTADOS

- Obra iniciada em 25/06/2008 – 2% de execução
- Projeto de engenharia aprovado em 30/04/2008 – Centro de Vigilância Ambiental, Ponte José Romão e ações de reassentamento

PROVIDÊNCIAS

- Execução de 5% da obra até 31/12/2008
- Aprovação do projeto de engenharia da recuperação ambiental, corredor ecológico e micro drenagem até 28/11/2008

Conclusão – 30/03/2010



SANEAMENTO INTEGRADO EM CAMPINAS/SP



Obra de esgotamento sanitário no entorno de Viracopos

DESCRIÇÃO: Saneamento integrado e urbanização de favelas nos bairros do entorno do aeroporto de Viracopos, implantação de rede de esgotamento sanitário, construção de 100 unidades habitacionais, centros comunitários, pavimentação e drenagem de vias

UF: SP

META: 6 mil famílias beneficiadas

INVESTIMENTO PREVISTO 2007-2010: R\$ 76,5 milhões – OGU

EXECUTOR: Prefeitura Municipal de Campinas/Sanasa – Sociedade de Abastecimento de Água e Saneamento S.A.

RESULTADOS

- 21% de execução – esgotamento sanitário do parque Oziel, Jardim Monte Cristo e Gleba B
- 9% de execução – esgotamento sanitário e ETE do entorno do aeroporto de Viracopos

PROVIDÊNCIAS

- Execução de 13% da obra até 31/12/2008
- Conclusão da licitação da ETE até 30/10/2008
- Conclusão da obra do esgotamento sanitário até 30/04/2009
- Conclusão da obra da ETE até 30/05/2009

Conclusão – 28/02/2010



SANEAMENTO INTEGRADO EM ANANINDEUA/PA



Área do conjunto habitacional – 330 unidades

DESCRIÇÃO: Erradicação de palafitas e recuperação de áreas degradadas em Jaderlândia e no entorno do rio Maguari-Açú, com implantação de infra-estrutura de esgotamento sanitário, drenagem, urbanização e construção de 812 unidades habitacionais

UF: PA META: 6 mil famílias beneficiadas

INVESTIMENTO PREVISTO 2007-2010: R\$ 73,6 milhões – OGU

EXECUTOR: Município de Ananindeua

RESULTADO

- Obra iniciada em 02/06/2008

PROVIDÊNCIAS

- Execução de 35% da obra até 31/12/2008
- Renovação da licença de instalação com validade até 31/12/2008

Conclusão – 30/09/2010



SANEAMENTO INTEGRADO EM VITÓRIA/ES



Região beneficiada

DESCRIÇÃO: Obras de esgotamento sanitário, abastecimento de água, energia elétrica, habitação, sistema viário e drenagem na Poligonal 2, englobando os bairros Forte São João, Cruzamento, Romão, Fradinho e Alto Jucutuquara e construção de 405 unidades habitacionais e melhoria de 768 unidades

UF: ES META: 2,3 mil famílias beneficiadas

INVESTIMENTO PREVISTO 2007-2010: R\$ 55,6 milhões – OGU

EXECUTOR: Prefeitura de Vitória

RESULTADOS

- Obras iniciadas em 06/06/2008 – abertura de vias, esgotamento sanitário, abastecimento de água e drenagem pluvial de toda área da Poligonal 2 – bairros Romão, Cruzamento e Forte São João
- Licenciamento ambiental concedido em 04/06/2008 e regularização fundiária obtida em 04/06/2008 – equipamentos comunitários, construção de 292 unidades habitacionais e melhorias de 768 unidades na Poligonal 2

PROVIDÊNCIAS

- Execução de 10% da obra até 31/12/2008
- Poligonal 2 – equipamentos comunitários, construção de 292 unidades habitacionais e melhorias de 768 unidades
 - Conclusão da licitação até 30/01/2009
- Bairro Fradinho – Urbanização e construção de 113 unidades habitacionais na área de reassentamento
 - Regularização da situação fundiária até 15/11/2008
 - Licenciamento ambiental até 01/12/2008
 - Aprovação do projeto de engenharia e conclusão da licitação até 30/01/2009

Conclusão – 30/09/2010



DESPOLUIÇÃO DOS VALES DOS RIOS DOS SINOS E GRAVATAÍ E DO GUAÍBA/RS



Montagem do sistema de drenagem, rebaixamento de lençol freático e subestação de energia do Sistema Sarandi

DESCRIÇÃO: Ampliação dos sistemas de esgotamento sanitário. Em Porto Alegre, o empreendimento é composto por 3 contratos que tratam da implantação dos sistemas de esgotamento sanitário de Sarandi e de Ponta da Cadeia

UF: RS

META: 229 mil famílias beneficiadas

INVESTIMENTO PREVISTO 2007-2011: R\$ 550,1 milhões – OGU 253,9 milhões e Financiamento R\$ 296,2 milhões

EXECUTOR: Governo do Estado do Rio Grande do Sul/CORSAN e Prefeitura Municipal de Porto Alegre

Municípios	Investimento R\$ milhões
Porto Alegre	251,2
Alvorada/ Sapucaia S.	107,1
Esteio/ Viamão	105,8
Guaíba	45,0
Canoas	41,0

RESULTADO

- Obras iniciadas em 01/06/2008

PROVIDÊNCIAS

- Execução de 16% do total da obra até 31/12/2008
- Revisão do orçamento de projetos e conclusão das licitações do Sistema Sarandi e Ponta da Cadeia até 15/10/2008
- Elaboração dos projetos da estação de bombeamento de esgoto Cristal e Serraria em Porto Alegre até 02/01/2009

Municípios	Conclusão	% Execução até dez/2010
Alvorada, Canoas, Esteio, Sapucaia do Sul e Viamão	30/09/2010	100%
Porto Alegre	30/01/2011	98%
Guaíba	29/05/2011	83%



DESPOLUIÇÃO DA BAÍA DE TODOS OS SANTOS/BA



Obras em Itaparica

DESCRIÇÃO: Ampliação e melhoria dos sistemas de esgotamento sanitário em 12 municípios da baía de Todos os Santos

UF: BA

META: 146 mil famílias beneficiadas

INVESTIMENTO PREVISTO 2007– 2010: R\$ 349,5 milhões – OGU 176,8 milhões e Financiamento – R\$ 172,7 milhões

EXECUTOR: Governo do Estado da Bahia/EMBASA

Municípios	Investimento R\$ milhões
Salvador	187,7
Candeias	37,5
Vera Cruz	34,8
Simões Filho	27,0
Maragogipe	11,2
Muritiba	10,8
Sto. Amaro	9,5
Cachoeira	8,8
Itaparica	7,5
S. Fco. do Conde	7,2
Madre de Deus	5,8
São Felix	1,7

RESULTADO

- Obras iniciadas em 10 municípios: Candeias, São Francisco do Conde, São Félix, Santo Amaro, Cachoeira, Itaparica, Madre de Deus, Maragogipe, Muritiba e Vera Cruz

PROVIDÊNCIAS

- Execução de 8% das obras até 31/12/2008
- Conclusão da licitação de Simões Filho até 30/10/2008
- Regularização da situação fundiária de Candeias e Vera Cruz até 15/11/2008

DESPOLUIÇÃO DA BAÍA DE TODOS OS SANTOS/BA

Município	Conclusão
Cachoeira	22/08/2010
Candeias	21/09/2010
Itaparica	25/03/2010
Madre de Deus	23/02/2010
Maragogipe e São Francisco do Conde	25/04/2010
Muritiba	23/03/2010
Salvador	30/10/2010
Santo Amaro	25/01/2010
São Félix	29/06/2009
Simões Filho	30/08/2010
Vera Cruz	17/06/2010



ESGOTAMENTO SANITÁRIO NA BAIXADA SANTISTA/SP



SES Praia Grande

DESCRIÇÃO: Programa de recuperação ambiental da região metropolitana da Baixada Santista que amplia os sistemas de esgotamento sanitário e 7 estações de tratamento de esgoto. O índice de cobertura de coleta e tratamento de esgoto passará dos atuais 53% para cerca de 95%

UF: SP

META: 370 mil famílias beneficiadas

INVESTIMENTO PREVISTO 2007-2010: R\$ 884,1 milhões – Financiamento

COMPOSIÇÃO DO INVESTIMENTO: 24% União e 76% Governo de São Paulo/SABESP

EXECUTOR: Governo do Estado de São Paulo/Companhia de Saneamento do Estado de São Paulo – Sabesp

Municípios	Investimento R\$ milhões
Santos e outros RM	787,8
Guarujá	38,8
São Vicente	34,3
Cubatão	11,7
Bertioga	11,5

RESULTADOS

- SES Bertioga: 37% de execução
- SES Itanhaém: 28% de execução
- SES Guarujá-Vicente de Carvalho e SES Mongaguá: 26% de execução
- ETE sudoeste do SES Itanhaém, ETE 2 do SES Peruíbe, SES Cubatão: 20% de execução
- SES Praia Grande, ETes do SES de Cubatão e Guarujá: 10% de execução
- ETE 1 SES Peruíbe, Emissários dos SES Praia Grande e Santos-São Vicente: 7% de execução
- SES Peruíbe: 4% de execução
- Licitação de 21% da obra do Guarujá publicada em 30/07/2008
- Obra iniciada em São Vicente em 06/03/2008

ESGOTAMENTO SANITÁRIO NA BAIXADA SANTISTA/SP

PROVIDÊNCIAS

- Titularidade – etapas das obras de Santos, Cubatão, São Vicente, Guarujá e Bertioga
- Licenciamento ambiental – etapas das obras de São Vicente até 30/10/2008; Cubatão até 30/11/2008 e Guarujá e Bertioga até 30/12/2008
- Publicação dos editais de licitação de etapas das obras do SES de Santos até 30/10/2008; São Vicente e Cubatão até 30/11/2008 e Guarujá até 30/02/2009
- Início das obras do SES de Cubatão até 28/02/2009; São Vicente e Santos até 30/03/2009 e Bertioga até 30/05/2009

Municípios	Conclusão	% Execução até dez/2010
Santos, Cubatão, São Vicente, Guarujá, Praia Grande, Peruibe, Mongaguá, Itanhaém e Bertioga – Sistema Integrado	31/12/2010	100%
Santos	30/04/2011	84%
Bertioga	30/05/2011	75%
São Vicente	30/11/2011	58%
Guarujá	28/02/2012	66%



ESGOTAMENTO SANITÁRIO NA RM DE BELO HORIZONTE/MG



Obras em Nova Lima

DESCRIÇÃO: Ampliação e melhorias no sistema de esgotamento sanitário de 16 municípios da região metropolitana de Belo Horizonte
UF: MG **META:** 255 mil famílias beneficiadas
INVESTIMENTO PREVISTO 2007-2010: R\$ 611,9 milhões – Financiamento
EXECUTOR: Governo do Estado de Minas Gerais/COPASA e prefeituras municipais

RESULTADOS

- 19% de execução – 21% dos contratos iniciados
- Obras com 84% de execução em Ibirité; 47% em Ribeirão das Neves; 37% em Betim; 33% em Vespasiano; 21% em Contagem; 6% em Nova Lima; 2% em Lagoa Santa e 1% em Matozinhos

Municípios	Investimento R\$ milhões
Belo Horizonte	122,2
Contagem	91,4
Ribeirão das Neves	59,4
Betim	53,7
Santa Luzia	45,0
Pedro Leopoldo e Confins	36,3
Esmeraldas	30,0
Nova Lima	30,0
Ibirité	24,1
Lagoa Santa	18,8
Vespasiano	18,7
Sabará	9,7
São José da Lapa	9,7
Matozinhos/Capim Branco	3,0
Outros RM	59,9

ESGOTAMENTO SANITÁRIO NA RM DE BELO HORIZONTE/MG

PROVIDÊNCIAS

- Execução de 23% do total da obra até 31/12/2008
- Conclusão das licitações de 45% das obras até 01/11/2008
- Contratação do empreendimento de Sabará até 02/01/2009

Municípios	Conclusão
Belo Horizonte	01/08/2010
Betim, Contagem, Confins, Esmeraldas, Pedro Leopoldo, Santa Luzia e Vespasiano	01/09/2010
Ibirité e Matosinhos/Capim Branco	01/12/2009
Lagoa Santa, Ribeirão das Neves, São José da Lapa e de outros municípios da RM Belo Horizonte	30/07/2010
Nova Lima	30/01/2010
Sabará	Sem previsão



ESGOTAMENTO SANITÁRIO EM FORTALEZA/CE



Obra da bacia do rio Siqueira Direito – 6

DESCRIÇÃO: Implantação e ampliação do sistema de esgotamento sanitário de Fortaleza para atender as bacias dos rios Siqueira e Cocó
UF: CE **META:** 60,2 mil famílias beneficiadas
INVESTIMENTO PREVISTO 2007-2011: R\$ 144,4 milhões – OGU
EXECUTORES: Governo do Estado do Ceará/CAGECE

RESULTADO

- 66% das obras iniciadas

PROVIDÊNCIAS

- Execução de 13% das obras até 31/12/2008
- Conclusão das licitações até 30/10/2008
- Apresentação de documentação jurídica até 28/11/2008

Conclusão – 30/05/2011

Execução até dez/2010 – 93%



ESGOTAMENTO SANITÁRIO EM CUIABÁ/MT



Execução do novo reator da ETE

DESCRIÇÃO: Ampliação e melhorias no sistema de esgotamento sanitário de Cuiabá – Projeto Pantanal. Elevará o nível de cobertura de coleta e tratamento para 60% na capital

UF: MT META: 52 mil famílias beneficiadas

INVESTIMENTO PREVISTO 2007-2010: R\$ 124 milhões – OGU

EXECUTOR: Governo do Estado do Mato Grosso/Companhia de Saneamento da Capital

RESULTADOS

- Obras iniciadas em 10/06/2008 – ampliação da ETE Zanildo Costa Macedo e implantação de coletor tronco
- Licitação concluída em 10/06/2008 – complementação da ETE Cuiabairros e execução da ETE Jardim Vitória

PROVIDÊNCIAS

- Execução de 20% das obras até 31/12/2008
- Conclusão do projeto de engenharia até 30/10/2008

Conclusão – 30/06/2010



ESGOTAMENTO SANITÁRIO EM GUARULHOS/SP



Obra de esgotamento sanitário em Guarulhos

DESCRIÇÃO: Ampliação do sistema de esgotamento sanitário, com a construção de duas estações de tratamento de esgoto e respectivos coletores tronco nos sistemas São João e Bom Sucesso no Município de Guarulhos

UF: SP META: 56 mil famílias beneficiadas

INVESTIMENTO PREVISTO 2007-2010: R\$ 124 milhões – Financiamento

EXECUTOR: Prefeitura de Guarulhos

RESULTADO

- Obra do coletor tronco iniciada em 20/04/2008

PROVIDÊNCIAS

- Publicação do edital de licitação das ETEs até 30/10/2008
- Titularidade da área e licenciamento ambiental das ETEs até 15/12/2008
- Início das obras das ETEs até 09/02/2009

Conclusão – 30/09/2010



ESGOTAMENTO SANITÁRIO EM CORUMBÁ/MS



Execução do reator da ETE

DESCRIÇÃO: Implantação do sistema de esgotamento sanitário, com execução de redes coletoras, ligações domiciliares, linhas de recalque, elevatórias e estações de tratamento de esgotos – Projeto Pantanal. A obra elevará o atendimento para 90% da população

UF: MS

META: 23 mil famílias beneficiadas

INVESTIMENTO PREVISTO 2007-2010: R\$ 54,4 milhões – OGU

EXECUTORES: Governo do Estado de Mato Grosso do Sul – Empresa de Saneamento do Estado do Mato Grosso do Sul – SANESUL

RESULTADO

- 5% de execução

PROVIDÊNCIA

- Execução de 39% das obras até 31/12/2008

Conclusão – 30/04/2010



ESGOTAMENTO SANITÁRIO EM ARACAJU E BARRA DOS COQUEIROS/SE



Instalação de redes coletoras em Aracaju

DESCRIÇÃO: Ampliação do sistema de esgotamento sanitário com execução de redes coletoras e ligações domiciliares nos bairros Atalaia, Coroa do Meio, São Conrado, Grageru, Índio Palentin, Ponto Novo, Sol Nascente, Castelo Branco, Augusto Franco e Farolândia, em Aracaju e Barra dos Coqueiros. A obra elevará a coleta e o tratamento de 44% para 60% da população de Aracaju

UF: SE

META: 50 mil famílias beneficiadas

INVESTIMENTO PREVISTO 2007-2010: R\$ 84,0 milhões – OGU

EXECUTOR: Governo do Estado de Sergipe/DESO

RESULTADO

- Obras das redes coletoras dos bairros Atalaia, Farolândia, Inácio Barbosa, Suíça, Salgado Filho e Jardim Coqueiro e das estações elevatórias oeste e sul iniciadas em 27/03/2008

RESTRIÇÃO

- Pendência de licenciamento ambiental

PROVIDÊNCIAS

- Execução de 20% das obras até 31/12/2008
- Licenciamento ambiental da Barra dos Coqueiros até 30/10/2008

Conclusão – 30/07/2010



ESGOTAMENTO SANITÁRIO EM RIO BRANCO/AC



ETE Conquista

DESCRIÇÃO: Ampliação do sistema de esgotamento sanitário em Rio Branco, incluindo a construção de 2 estações de tratamento de esgotos – ETE – e a implantação de rede coletora nos bairros Redenção e 2º Distrito. O empreendimento elevará o atendimento de 30% para 70% da população urbana com coleta e tratamento de esgoto

UF: AC

META: 28 mil famílias beneficiadas

INVESTIMENTO PREVISTO 2007-2010: R\$ 67,5 milhões – Financiamento

EXECUTORES: Governo do Estado do Acre/DEAS

RESULTADOS

- Regularização dos terrenos das ETEs em 24/06/2008 e 02/07/2008
- Projetos executivos concluídos em 13/08/2008 – ETEs, rede coletora e elevatórias nos bairros Redenção e 2º Distrito
- Editais de licitação publicados em 15/09/2008

RESTRICÇÃO

- Pendência de licenciamento ambiental

PROVIDÊNCIAS

- Obra iniciada até 15/01/2009
- Desapropriação dos terrenos das elevatórias até 15/12/2008
- Titularidade definitiva dos terrenos das ETEs até 19/11/2008 e elevatórias até 15/12/2008
- Emissão das licenças de instalação para ETEs até 30/11/2008 e redes coletoras até 30/12/2008

Conclusão – 15/07/2010



ESGOTAMENTO SANITÁRIO EM PORTO VELHO/RO



Local de instalação da ETE Norte

DESCRIÇÃO: Construção do sistema de esgotamento sanitário da cidade. Empreendimento universaliza o atendimento à população urbana da sede do Município. Etapa 1: elaboração do projeto básico e do projeto executivo. Etapa 2: execução da obra de implantação de redes coletoras, interceptores, elevatórias e estação de tratamento em toda a sede municipal

UF: RO

META: 130 mil famílias beneficiadas

INVESTIMENTO PREVISTO 2007-2010: R\$ 321,7 milhões – OGU R\$ 204,5 milhões e Financiamento R\$ 117,2 milhões

EXECUTOR: Governo do Estado de Rondônia – Companhia de Águas e Esgotos de Rondônia – CAERD

RESULTADO

- Iniciada a elaboração dos projetos de engenharia em 16/06/2008

RESTRICÇÃO

- Grande atraso na elaboração do projeto de engenharia

PROVIDÊNCIAS

- Licitação da obra em procedimento de pré-qualificação até 30/10/2008
- Conclusão da contratação do financiamento até 30/11/2008
- Entrega do projeto básico até 17/12/2008
- Início das obras até 28/02/2009
- Entrega do projeto executivo até 15/03/2009

Conclusão – 30/09/2010



ABASTECIMENTO DE ÁGUA DE MANAUS/AM



Reservatório

DESCRIÇÃO: Regularização emergencial e ampliação do sistema de abastecimento de água nas zonas leste e norte de Manaus, incluindo a construção de uma nova estação de tratamento de água, reservatórios e adutoras

UF: AM

META: 306 mil famílias beneficiadas

INVESTIMENTO PREVISTO 2007-2010: R\$ 367,6 milhões – Financiamento

EXECUTORES: Governo do Estado do Amazonas e Prefeitura de Manaus

RESULTADOS

Estado

- Projeto executivo em fase de elaboração
- Licitação da obra homologada em 27/06/2008

Prefeitura

- 12% de execução

Executor	Investimento R\$ milhões
Estado	307,6
Prefeitura	60,0

RESTRIÇÕES

Estado

- Regularização fundiária em complementação por exigência da Procuradoria Geral do Estado
- Licença de instalação depende de outorga da ANA e de estudo antropológico
- Projeto de engenharia com pendências importantes

PROVIDÊNCIAS

Estado

- Regularização da situação fundiária e obtenção do licenciamento ambiental até 03/11/2008
- Revisão do projeto executivo até 30/12/2008

Prefeitura

- Conclusão da obra até 30/06/2009

Manaus	Conclusão – 30/06/2009
Governo do Estado	Sem previsão



ABASTECIMENTO DE ÁGUA EM JOÃO PESSOA/PB



Ampliação da ETA Gramame

DESCRIÇÃO: Ampliação do sistema de produção e tratamento de água, com a construção de barragem de nível, duas estações elevatórias, uma adutora de água bruta e uma estação de tratamento. Empreendimento universaliza o atendimento da população urbana

UF: PB

META: 66 mil famílias beneficiadas

INVESTIMENTO PREVISTO 2007-2010: R\$ 84,1 milhões – OGU

EXECUTOR: Governo do Estado da Paraíba/Companhia de Água e Esgotos da Paraíba – CAGEPA

RESULTADO

- Obra iniciada em 04/07/2008

PROVIDÊNCIA

- Execução de 25% da obra até 31/12/2008

Conclusão – 30/03/2010



ABASTECIMENTO DE ÁGUA EM SALVADOR/BA



Obras no bairro Jardim Piatã em Salvador

DESCRIÇÃO: Ampliação e melhoria do sistema integrado de abastecimento de água de Salvador e localidades de Ilha dos Frades, Paramano, Porto Loureto, Praia da Costa e Ponto de Nossa Senhora de Guadalupe

UF: BA

META: 69 mil famílias beneficiadas

INVESTIMENTO PREVISTO 2007-2010: R\$ 82,9 milhões – OGU

EXECUTOR: Governo do Estado da Bahia/Embasa

RESULTADO

- 38% das obras iniciadas

PROVIDÊNCIAS

- Execução de 49% das obras até 31/12/2008
- Adequação de orçamento e aprovação de licitações para Pedra do Cavalo, adutora R3, adutora Joanes II, ETA Principal e SAA Ilha dos Frades até 30/10/2008
- Obtenção da licença ambiental para adutora Joanes II e ETA Principal até 30/10/2008

Conclusão – 30/07/2010



ABASTECIMENTO DE ÁGUA EM MACAPÁ/AP



Adutora 2

DESCRIÇÃO: Ampliação do sistema de abastecimento de água nos setores Felicidade, Central e zona norte de Macapá, incluindo a ampliação da estação de tratamento de água (ETA) – Macapá, construção de reservatórios e substituição de redes de distribuição. O sistema atenderá 90% da população urbana

UF: AP

META: 66 mil famílias beneficiadas

INVESTIMENTO PREVISTO 2007-2010: R\$ 78,8 milhões – OGU

EXECUTORES: Governo do Estado do Amapá/CAESA

RESULTADO

- Obra iniciada em 06/06/2008

PROVIDÊNCIAS

- Execução de 4% da obra até 31/12/2008
- Publicação do edital de licitação, referente a 77% do restante da obra até 30/10/2008

Conclusão – 30/06/2010



ABASTECIMENTO DE ÁGUA NO DF E ENTORNO

Sistema Corumbá Sul – DF e GO



Execução do reator ETE

DESCRIÇÃO: Ampliação e melhorias dos sistemas de abastecimento de água em Goiás – municípios de Luziânia, Valparaíso, Cidade Ocidental, Novo Gama – e no DF – Gama e Santa Maria. Construção de captação, estação de tratamento de água, adutoras de água bruta e água tratada, reservatórios e estações de recalque

UF: GO e DF META: 164 mil famílias beneficiadas

INVESTIMENTO PREVISTO 2007-2010: R\$ 291,2 milhões

EXECUTORES: Governos dos Estados de Goiás e do Distrito Federal

RESULTADO

- Projeto de engenharia de Goiás aprovado

Executor	Investimento R\$ milhões
DF - FIN	173,9
GO - OGU	117,3

RESTRICÇÕES

- Projeto de engenharia do DF em análise
- Ausência de lei autorizativa e aprovação da STN para a contratação do financiamento pelo DF
- Início de obra de Goiás aguardando autorização de ordem de serviço

PROVIDÊNCIAS

Goiás

- Autorização RFFSA e DNIT até 30/10/2008
- Conclusão das demais licitações até 15/11/2008

DF

- Licenciamento ambiental, regularização de documentação jurídica e execução do projeto até 31/10/2008
- Início da licitação em 28/11/2008
- Assinatura do contrato da primeira fase do financiamento até 17/11/2008
- Assinatura da complementação do contrato de financiamento até 29/01/2009

Conclusão GO – 31/07/2010
Conclusão DF – 30/09/2010



ABASTECIMENTO DE ÁGUA EM BOA VISTA/RR



Boa Vista

DESCRIÇÃO: Ampliação e otimização do sistema de abastecimento de água de Boa Vista. Construção de linhas de adução, elevatórias e redes de distribuição. Empreendimento universaliza o atendimento da população urbana

UF: RR META: 50 mil famílias beneficiadas

INVESTIMENTO PREVISTO 2007-2010: R\$ 60 milhões – Financiamento

EXECUTOR: Governo do Estado de Roraima/Companhia de Águas e Esgotos de Roraima – CAER

RESULTADO

- Empreendimento contratado em 29/08/2008

RESTRICÇÃO

- Atraso na licitação

PROVIDÊNCIAS

- Publicação do edital de licitação até 03/11/2008
- Início das obras até 15/01/2009

Conclusão – 15/01/2010



DRENAGEM URBANA NA BAIXADA FLUMINENSE/RJ



Área beneficiada

DESCRIÇÃO: Macrodrenagem, recuperação ambiental e reassentamento de 1.910 famílias residentes nas margens dos rios Botas e Sarapuí, visando ao controle de enchentes nas cidades de Nova Iguaçu, Mesquita, Belford Roxo, Duque de Caxias, Nilópolis e Rio de Janeiro

UF: RJ

META: 86 mil famílias beneficiadas

INVESTIMENTO PREVISTO 2007-2010: 275,6 milhões – OGU

EXECUTORES: Governo do Estado do Rio de Janeiro/CEHAB/SERLA

RESULTADOS

- 2% de execução – macrodrenagem
- Obra iniciada em 15/02/2008 – urbanização e reassentamento nas localidades de Trio de Ouro – São João do Meriti, Jardim Barro Vermelho – Belford Roxo, Roldão Gonçalves – Mesquita e Cobrex – Nova Iguaçu

PROVIDÊNCIAS

Urbanização e reassentamento

- Execução de 35% das obras até 31/12/2008
- Licenciamento ambiental da área do reassentamento de Nilópolis até 30/10/2008
- Adequação do projeto de engenharia até 30/11/2008
- Conclusão da licitação da urbanização e construção de 180 unidades habitacionais até 31/03/2009

Macrodrenagem dos rios Botas e Sarapuí

- Licenciamento ambiental até 18/11/2008
- Adequação do projeto de engenharia até 30/12/2008

Belford Roxo, Duque de Caxias, Mesquita,
Nilópolis, São João Meriti e Rio de Janeiro

Conclusão –
30/08/2010



Urbanização do Arroio Barnabé – Gravataí/RS
Setembro/2008





BR-101/NE
Junho/2008



